



Cupira, 30 de Março de 2021.

OFÍCIO Nº. 065 2021.

Ilm.º Sr.

Presidente da Câmara Municipal de Vereadores de Cupira.

Encaminha: **Relatório Resumido de Execução Orçamentária**
Competência: 1º Bimestre de 2021.


Cumprindo o disposto no § 3º do art. 165 da Constituição Federal, combinado com os artigos 52 e 53 da Lei Complementar Nº. 101, de 04 de maio de 2000, encaminhamos o RREO elaborados rigorosamente de acordo com o Manual de Demonstrativos Fiscais, atualizados para o exercício de 2021, 11ª Edição pela Portaria nº 375, de 08 de julho de 2020 da STN, e Resolução TC Nº. 0018/2013, do Tribunal de Contas do Estado de Pernambuco, em consonância com o art. 3º da referida Resolução.

Anexos (Estabelecidos pela STN)	DEMONSTRATIVOS – RREO ⁽¹⁾
I	Balanço Orçamentário
II	Demonstrativo da Execução das Despesas por Função/Subfunção
III	Demonstrativo da Receita Corrente Líquida
IV	Demonstrativo das Receitas e Despesas Previdenciárias
VI	Demonstrativo dos Resultados Primário e Nominal
VII	Demonstrativos dos restos a Pagar por poder e Órgão
VIII	Demonstrativo das Receitas e Despesas com Manutenção e Desenvolvimento do Ensino – MDE
XII	Demonstrativo das Despesas Próprias com Ações e Serviços Públicos de Saúde
XIII	Demonstrativo das Parcerias Público-Privadas
XIV	Demonstrativo simplificado do Relatório Resumido da Execução Orçamentária

Portaria STN nº 375, de 08 de julho de 2020.

Ao ensejo renovamos votos de apreço e consideração, ficando ao inteiro dispor para quaisquer informações porventura necessárias.

Atenciosamente,



JOSÉ MARIA LEITE DE MACEDO
Prefeito

 CÂMARA MUNICIPAL DE CUPIRA-PE
PODER LEGISLATIVO
PROTOCOLO DE RECEBIMENTO DE DOCUMENTO
Nº 633
DATA: 30/03/2021 HORA: 09h 48min
☐ CONFERIDO NO RECEBIMENTO
☐ NÃO CONFERIDO NO RECEBIMENTO
TIPO E ORIGEM / DOCUMENTO: Relatório Resumido de Execução Orçamentária

ASSINATURA DO SERVIDOR / MATRÍCULA



Rua Desembargador Felismino Guedes, 135 - Centro
Cupira - PE | CEP 55460-000 | CNPJ: 10.191.799/0001-02
Telefone: (81) 3738.1370 | www.cupira.pe.gov.br

EDITAL DE PUBLICAÇÃO DO RELATÓRIO RESUMIDO DA EXECUÇÃO ORÇAMENTÁRIA

O Prefeito do Município de Cupira, Estado de Pernambuco, torna público o Relatório Resumido de Execução Orçamentária (RREO) do 1º Bimestre de 2021, contendo todos os demonstrativos estabelecidos na Lei de Responsabilidade Fiscal (LC N° 101/2000) e na regulamentação feita pelo Tesouro Nacional para 2021, por meio da Portaria nº 375, de 08.07.2020.

Gabinete do Prefeito, 30 de março de 2021.

JOSÉ MARIA LEITE DE MACEDO

Prefeito

RELATÓRIO RESUMIDO DA EXECUÇÃO ORÇAMENTÁRIA

1º Bimestre - 2021

FUNDAMENTO LEGAL

Constituição Federal:

- Art. 165. § 3º;
- Art. 198, § 2º, inciso III e § 3º;
- Art. 212;
- Art. 60 do ADCT;
- Art. 77 do ADCT.

Lei Complementar Nº. 101, de 2000:

- Art. 52;
- Art. 53.

Portaria STN nº 375, de 08.07.2020.

(Resolução TC Nº. 0018, de 2013 do TCE – PE)

PREFEITURA MUNICIPAL DE CUPIRA

RELATÓRIO RESUMIDO DA EXECUÇÃO ORÇAMENTÁRIA

BALANÇO ORÇAMENTÁRIO

ORÇAMENTOS FISCAIS E DA SEGURIDADE SOCIAL

2 of 3

PERÍODO: Janeiro a Fevereiro 2021/BIMESTRE Janeiro - Fevereiro

RREO - ANEXO 1 (LRF, Art. 52, inciso I, alíneas "a" e "b" do inciso II e § 1º)

R\$ 1

RECEITAS	PREVISÃO INICIAL	PREVISÃO ATUALIZADA	RECEITAS REALIZADAS				SALDO A REALIZAR
			BIMESTRE	%	JAN A FEV	%	
		(a)	(b)	(b/a)	(c)	(c/a)	(a-c)
Contratual	0,00	0,00	0,00	0,00		0,00	0,00
Operações de Crédito - Mercado Externo	0,00	0,00	0,00	0,00		0,00	0,00
Mobiliária	0,00	0,00	0,00	0,00		0,00	0,00
Contratual	0,00	0,00	0,00	0,00		0,00	0,00
TOTAL DAS RECEITAS (V) = (III + IV)	65.208.000,00	65.208.000,00	10.542.418,68	16,17		10.542.418,68	16,17
DÉFICIT (VI)						0,00	
TOTAL COM DÉFICIT (VII) = (V + VI)	65.208.000,00	65.208.000,00	10.542.418,68	16,17		10.542.418,68	16,17
SALDOS DE EXERCÍCIOS ANTERIORES	0,00	0,00				0,00	
Recursos Arrecadados em Exercícios Anteriores - RPPS	0,00	0,00					
Superávit Financeiro Utilizado para Créditos Adicionais		0,00				0,00	

José Maria Leite de Macedo

Prefeito

Jailson Alves de Souza

Secretaria de Finanças

Carlos Bezerra de Oliveira

Contador CRC - PE 017.714

PREFEITURA MUNICIPAL DE CUIRA
RELATORIO RESUMIDO DA EXECUÇÃO ORÇAMENTÁRIA
BALANÇO ORÇAMENTÁRIO
ORÇAMENTOS FISCAIS E DA SEGURIDADE SOCIAL
PERÍODO: Janeiro a Fevereiro 2021/BIMESTRE Janeiro - Fevereiro

3 of 3

RREO - ANEXO 1 (LRF, Art. 52, inciso I, alíneas "a" e "b" do inciso II e § 1º)

R\$ 1

DESPESAS	DOTACAO INICIAL	DOTAÇÃO ATUALIZADA	DESPESAS EMPENHADAS		SALDO	DESPESAS LIQUIDADAS		SALDO	DESPESAS PAGAS ATÉ O BIMESTRE	INSCRITAS EM RESTOS A PAGAR NÃO PROCESSADOS ²
			BIMESTRE	JAN A FEV		BIMESTRE	JAN A FEV			
	(d)	(e)		(f)	(g) = (e-f)		(h)	(i) = (e-h)	(j)	(k)
DESPESAS (EXCETO INTRA-ORÇAMENTÁRIAS) (VIII)	65.208.000,00	65.446.000,00	37.311.013,32	37.311.013,32	28.134.986,68	8.512.449,16	8.512.449,16	56.933.550,84	5.503.477,55	0,00
DESPESAS CORRENTES	50.434.500,00	51.333.986,00	34.467.831,74	34.467.831,74	16.866.154,26	7.571.514,22	7.571.514,22	43.762.471,78	4.661.850,38	0,00
PESSOAL E ENCARGOS SOCIAIS	31.012.500,00	31.524.500,00	28.665.513,08	28.665.513,08	2.858.986,92	5.496.969,78	5.496.969,78	26.027.530,22	2.983.508,20	0,00
JUROS E ENCARGOS DA DÍVIDA	4.000,00	0,00	0,00	0,00	0,00	0,00	0,00	0,00	0,00	0,00
OUTRAS DESPESAS CORRENTES	19.418.000,00	19.809.486,00	5.802.318,66	5.802.318,66	14.007.167,34	2.074.544,44	2.074.544,44	17.734.941,56	1.678.342,18	0,00
DESPESAS DE CAPITAL	14.118.500,00	13.457.014,00	2.843.181,58	2.843.181,58	10.613.832,42	940.934,94	940.934,94	12.516.079,06	841.627,17	0,00
INVESTIMENTOS	12.818.500,00	12.153.014,00	1.842.925,76	1.842.925,76	10.310.088,24	415.157,73	415.157,73	11.737.856,27	315.849,96	0,00
INVERSÕES FINANCEIRAS	271.000,00	271.000,00	0,00	0,00	271.000,00	0,00	0,00	271.000,00	0,00	0,00
AMORTIZAÇÃO DA DÍVIDA	1.029.000,00	1.033.000,00	1.000.255,82	1.000.255,82	32.744,18	525.777,21	525.777,21	507.222,79	525.777,21	0,00
RESERVA DE CONTINGÊNCIA	655.000,00	655.000,00			655.000,00			655.000,00		
DESPESAS (INTRA-ORÇAMENTÁRIAS) (IX)	0,00	0,00	0,00	0,00	0,00	0,00	0,00	0,00	0,00	0,00
SUBTOTAL DAS DESPESAS (X) = (VIII + IX)	65.208.000,00	65.446.000,00	37.311.013,32	37.311.013,32	28.134.986,68	8.512.449,16	8.512.449,16	56.933.550,84	5.503.477,55	0,00
AMORTIZAÇÃO DA DÍV. / REFINANCIAMENTO (XI)	0,00	0,00	0,00	0,00	0,00	0,00	0,00	0,00	0,00	0,00
Amortização da Dívida Interna	0,00	0,00	0,00	0,00	0,00	0,00	0,00	0,00	0,00	0,00
Dívida Mobiliária	0,00	0,00	0,00	0,00	0,00	0,00	0,00	0,00	0,00	0,00
Dívida Contratual	0,00	0,00	0,00	0,00	0,00	0,00	0,00	0,00	0,00	0,00
Amortização da Dívida Externa	0,00	0,00	0,00	0,00	0,00	0,00	0,00	0,00	0,00	0,00
Dívida Mobiliária	0,00	0,00	0,00	0,00	0,00	0,00	0,00	0,00	0,00	0,00
Dívida Contratual	0,00	0,00	0,00	0,00	0,00	0,00	0,00	0,00	0,00	0,00
TOTAL DAS DESPESAS (XII) = (X + XI)	65.208.000,00	65.446.000,00	37.311.013,32	37.311.013,32	28.134.986,68	8.512.449,16	8.512.449,16	56.933.550,84	5.503.477,55	0,00
SUPERÁVIT (XIII)							2.029.969,52		5.038.941,13	
TOTAL COM SUPERÁVIT (XIV) = (XII + XIII)	65.208.000,00	65.446.000,00	37.311.013,32	37.311.013,32		8.512.449,16	10.542.418,68		10.542.418,68	0,00
RESERVA DO RPPS	0,00	0,00			0,00			0,00		

João Maria Leite de Macedo

Prefeito

Jailson Alves de Souza

Secretaria de Finanças

Carlos Bezerra de Oliveira

Contador CRC - PE 017.714

PREFEITURA MUNICIPAL DE CUPIRA
RELATÓRIO RESUMIDO DA EXECUÇÃO ORÇAMENTÁRIA
DEMONSTRATIVO DA EXECUÇÃO DAS DESPESAS POR FUNÇÃO E SUBFUNÇÃO
ORÇAMENTOS FISCAIS E DA SEGURIDADE SOCIAL
PERÍODO: Janeiro a Fevereiro 2021/BIMESTRE Janeiro - Fevereiro

RREO - Anexo 2 (LRF, Art. 52, inciso II, alínea "c")

R\$ 1

FUNÇÃO/SUBFUNÇÃO	DOTAÇÃO INICIAL	DOTAÇÃO ATUALIZADA	DESPESAS EMPENHADAS			SALDO	DESPESAS LIQUIDADAS			SALDO	INSCRITAS EM RESTOS A PAGAR NÃO PROCESSADOS
			BIMESTRE	JAN A FEV	%		BIMESTRE	JAN A FEV	%		
		(a)		(b)	(b/total b)	(c) = (a-b)		(d)	(d/total d)	(e) = (a-d)	(f)
DESPESAS (EXCETO INTRA-ORÇAMENTÁRIAS) (I)	65.208.000,00	65.446.000,00	37.311.013,32	37.311.013,32	100,00	28.134.986,68	8.512.449,16	8.512.449,16	100,00	56.933.550,84	0,00
LEGISLATIVA	2.788.000,00	2.788.000,00	2.158.764,13	2.158.764,13	5,79	629.235,87	337.923,19	337.923,19	3,97	2.450.076,81	0,00
AÇÃO LEGISLATIVA	2.788.000,00	2.788.000,00	2.158.764,13	2.158.764,13	5,79	629.235,87	337.923,19	337.923,19	3,97	2.450.076,81	0,00
ADMINISTRAÇÃO	9.061.000,00	9.709.000,00	8.622.341,06	8.622.341,06	23,11	1.086.658,94	1.944.772,71	1.944.772,71	22,85	7.764.227,29	0,00
DEFESA DO INTERESSE PÚBLICO NO PROCESSO JUDICIÁRIO	6.000,00	6.000,00	0,00	0,00	0,00	6.000,00	0,00	0,00	0,00	6.000,00	0,00
PLANEJAMENTO E ORÇAMENTO	453.000,00	328.000,00	223.358,13	223.358,13	0,60	104.641,87	61.781,79	61.781,79	0,73	266.218,21	0,00
ADMINISTRAÇÃO GERAL	8.504.000,00	9.276.000,00	8.393.441,42	8.393.441,42	22,50	882.558,58	1.878.381,01	1.878.381,01	22,07	7.397.618,99	0,00
ADMINISTRAÇÃO FINANCEIRA	4.000,00	9.000,00	3.809,91	3.809,91	0,01	5.190,09	3.809,91	3.809,91	0,04	5.190,09	0,00
CONTROLE INTERNO	15.000,00	15.000,00	436,00	436,00	0,00	14.564,00	0,00	0,00	0,00	15.000,00	0,00
TECNOLOGIA DA INFORMAÇÃO	34.000,00	34.000,00	0,00	0,00	0,00	34.000,00	0,00	0,00	0,00	34.000,00	0,00
FORMAÇÃO DE RECURSOS HUMANOS	6.000,00	6.000,00	0,00	0,00	0,00	6.000,00	0,00	0,00	0,00	6.000,00	0,00
COMUNICAÇÃO SOCIAL	18.000,00	18.000,00	1.295,60	1.295,60	0,00	16.704,40	800,00	800,00	0,01	17.200,00	0,00
DEFESA TERRESTRE	3.000,00	3.000,00	0,00	0,00	0,00	3.000,00	0,00	0,00	0,00	3.000,00	0,00
DEFESA CIVIL	18.000,00	14.000,00	0,00	0,00	0,00	14.000,00	0,00	0,00	0,00	14.000,00	0,00
ASSISTÊNCIA SOCIAL	3.641.000,00	3.728.000,00	2.389.647,31	2.389.647,31	6,40	1.338.352,69	325.670,89	325.670,89	3,83	3.402.329,11	0,00
ADMINISTRAÇÃO GERAL	1.569.000,00	1.572.000,00	1.346.972,89	1.346.972,89	3,61	225.027,11	176.229,78	176.229,78	2,07	1.395.770,22	0,00
ASSISTÊNCIA AO IDOSO	4.000,00	4.000,00	0,00	0,00	0,00	4.000,00	0,00	0,00	0,00	4.000,00	0,00
ASSISTÊNCIA AO PORTADOR DE DEFICIÊNCIA	20.000,00	17.000,00	0,00	0,00	0,00	17.000,00	0,00	0,00	0,00	17.000,00	0,00
ASSISTÊNCIA À CRIANÇA E AO ADOLESCENTE	375.000,00	415.000,00	329.940,00	329.940,00	0,88	85.060,00	47.179,50	47.179,50	0,55	367.820,50	0,00
ASSISTÊNCIA COMUNITÁRIA	1.649.000,00	1.696.000,00	712.734,42	712.734,42	1,91	983.265,58	102.261,61	102.261,61	1,20	1.593.738,39	0,00
OUTROS ENCARGOS ESPECIAIS	24.000,00	24.000,00	0,00	0,00	0,00	24.000,00	0,00	0,00	0,00	24.000,00	0,00
SAÚDE	13.377.500,00	13.615.500,00	7.139.735,30	7.139.735,30	19,14	6.475.764,70	2.255.939,65	2.255.939,65	26,50	11.359.560,35	0,00
ADMINISTRAÇÃO GERAL	1.892.500,00	2.099.986,00	1.851.370,93	1.851.370,93	4,96	248.615,07	590.374,82	590.374,82	6,94	1.509.611,18	0,00
ADMINISTRAÇÃO FINANCEIRA	2.700.000,00	2.700.000,00	523.742,00	523.742,00	1,40	2.176.258,00	523.742,00	523.742,00	6,15	2.176.258,00	0,00
FORMAÇÃO DE RECURSOS HUMANOS	4.000,00	4.000,00	0,00	0,00	0,00	4.000,00	0,00	0,00	0,00	4.000,00	0,00
COMUNICAÇÃO SOCIAL	3.000,00	3.000,00	0,00	0,00	0,00	3.000,00	0,00	0,00	0,00	3.000,00	0,00
ATENÇÃO BÁSICA	4.402.000,00	4.402.000,00	1.988.627,33	1.988.627,33	5,33	2.413.372,67	514.975,56	514.975,56	6,05	3.887.024,44	0,00
ASSISTÊNCIA HOSPITALAR E AMBULATORIAL	3.448.000,00	3.451.000,00	2.236.443,23	2.236.443,23	5,99	1.214.556,77	488.724,08	488.724,08	5,74	2.962.275,92	0,00
SUORTE PROFILÁTICO E TERAPÊUTICO	209.000,00	256.514,00	89.235,59	89.235,59	0,24	167.278,41	63.600,59	63.600,59	0,75	192.913,41	0,00
VIGILÂNCIA SANITÁRIA	196.000,00	196.000,00	84.091,14	84.091,14	0,23	111.908,86	12.974,34	12.974,34	0,15	183.025,66	0,00
VIGILÂNCIA EPIDEMIOLÓGICA	496.000,00	496.000,00	366.225,08	366.225,08	0,98	129.774,92	61.548,26	61.548,26	0,72	434.451,74	0,00
ALIMENTAÇÃO E NUTRIÇÃO	2.000,00	2.000,00	0,00	0,00	0,00	2.000,00	0,00	0,00	0,00	2.000,00	0,00
OUTROS ENCARGOS ESPECIAIS	25.000,00	5.000,00	0,00	0,00	0,00	5.000,00	0,00	0,00	0,00	5.000,00	0,00

PREFEITURA MUNICIPAL DE CUIRÁ
RELATÓRIO RESUMIDO DA EXECUÇÃO ORÇAMENTÁRIA
DEMONSTRATIVO DA EXECUÇÃO DAS DESPESAS POR FUNÇÃO E SUBFUNÇÃO
ORÇAMENTOS FISCAIS E DA SEGURIDADE SOCIAL
PERÍODO: Janeiro a Fevereiro 2021/BIMESTRE Janeiro - Fevereiro

RREO - Anexo 2 (LRF, Art. 52, inciso II, alínea "c")

RS 1

FUNÇÃO/SUBFUNÇÃO	DOTAÇÃO INICIAL	DOTAÇÃO ATUALIZADA (a)	DESPESAS EMPENHADAS			SALDO (c) = (a-b)	DESPESAS LIQUIDADAS			SALDO (e) = (a-d)	INSCRITAS EM RESTOS A PAGAR NÃO PROCESSADOS (f)
			BIMESTRE	JAN A FEV	% (b/total b)		BIMESTRE	JAN A FEV	% (d/total d)		
EDUCAÇÃO	27.091.500,00	26.468.500,00	13.069.331,27	13.069.331,27	35,03	13.399.168,73	2.766.570,96	2.766.570,96	32,50	23.701.929,04	0,00
ADMINISTRAÇÃO GERAL	1.257.000,00	1.257.000,00	690.818,80	690.818,80	1,85	566.181,20	124.274,78	124.274,78	1,46	1.132.725,22	0,00
ADMINISTRAÇÃO FINANCEIRA	20.000,00	20.000,00	0,00	0,00	0,00	20.000,00	0,00	0,00	0,00	20.000,00	0,00
ALIMENTAÇÃO E NUTRIÇÃO	945.000,00	945.000,00	22.917,16	22.917,16	0,06	922.082,84	628,80	628,80	0,01	944.371,20	0,00
ENSINO FUNDAMENTAL	22.669.500,00	22.154.500,00	12.304.594,04	12.304.594,04	32,98	9.849.905,96	2.635.735,11	2.635.735,11	30,96	19.518.764,89	0,00
ENSINO MÉDIO	222.000,00	122.000,00	1.100,00	1.100,00	0,00	120.900,00	1.100,00	1.100,00	0,01	120.900,00	0,00
ENSINO PROFISSIONAL	240.000,00	240.000,00	0,00	0,00	0,00	240.000,00	0,00	0,00	0,00	240.000,00	0,00
ENSINO SUPERIOR	453.000,00	453.000,00	10.012,00	10.012,00	0,03	442.988,00	0,00	0,00	0,00	453.000,00	0,00
EDUCAÇÃO INFANTIL	1.000.000,00	1.042.000,00	39.889,27	39.889,27	0,11	1.002.110,73	4.832,27	4.832,27	0,06	1.037.167,73	0,00
EDUCAÇÃO DE JOVENS E ADULTOS	118.000,00	118.000,00	0,00	0,00	0,00	118.000,00	0,00	0,00	0,00	118.000,00	0,00
EDUCAÇÃO ESPECIAL	119.000,00	69.000,00	0,00	0,00	0,00	69.000,00	0,00	0,00	0,00	69.000,00	0,00
ABASTECIMENTO	48.000,00	48.000,00	0,00	0,00	0,00	48.000,00	0,00	0,00	0,00	48.000,00	0,00
CULTURA	948.000,00	968.000,00	242.945,33	242.945,33	0,65	725.054,67	43.922,33	43.922,33	0,52	924.077,67	0,00
ADMINISTRAÇÃO GERAL	352.000,00	372.000,00	242.945,33	242.945,33	0,65	129.054,67	43.922,33	43.922,33	0,52	328.077,67	0,00
PATRIMÔNIO HISTÓRICO, ARTÍSTICO E ARQUEOLÓGICO	30.000,00	30.000,00	0,00	0,00	0,00	30.000,00	0,00	0,00	0,00	30.000,00	0,00
DIFUSÃO CULTURAL	566.000,00	566.000,00	0,00	0,00	0,00	566.000,00	0,00	0,00	0,00	566.000,00	0,00
URBANISMO	4.420.000,00	4.448.000,00	1.456.623,36	1.456.623,36	3,90	2.991.376,64	126.413,61	126.413,61	1,49	4.321.586,39	0,00
ADMINISTRAÇÃO GERAL	11.000,00	11.000,00	0,00	0,00	0,00	11.000,00	0,00	0,00	0,00	11.000,00	0,00
INFRA-ESTRUTURA URBANA	4.104.000,00	4.168.000,00	1.247.198,16	1.247.198,16	3,34	2.920.801,84	84.537,81	84.537,81	0,99	4.083.462,19	0,00
SERVIÇOS URBANOS	305.000,00	269.000,00	209.425,20	209.425,20	0,56	59.574,80	41.875,80	41.875,80	0,49	227.124,20	0,00
HABITAÇÃO	36.000,00	36.000,00	0,00	0,00	0,00	36.000,00	0,00	0,00	0,00	36.000,00	0,00
HABITAÇÃO URBANA	10.000,00	10.000,00	0,00	0,00	0,00	10.000,00	0,00	0,00	0,00	10.000,00	0,00
RECURSOS HÍDRICOS	26.000,00	26.000,00	0,00	0,00	0,00	26.000,00	0,00	0,00	0,00	26.000,00	0,00
SANEAMENTO	1.231.000,00	972.000,00	530.114,36	530.114,36	1,42	441.885,64	36.053,41	36.053,41	0,42	935.946,59	0,00
SANEAMENTO BÁSICO RURAL	226.000,00	535.000,00	530.114,36	530.114,36	1,42	4.885,64	36.053,41	36.053,41	0,42	498.946,59	0,00
SANEAMENTO BÁSICO URBANO	1.005.000,00	437.000,00	0,00	0,00	0,00	437.000,00	0,00	0,00	0,00	437.000,00	0,00
GESTÃO AMBIENTAL	80.000,00	131.000,00	81.600,00	81.600,00	0,22	49.400,00	13.600,00	13.600,00	0,16	117.400,00	0,00
PRESERVAÇÃO E CONSERVAÇÃO AMBIENTAL	60.000,00	111.000,00	81.600,00	81.600,00	0,22	29.400,00	13.600,00	13.600,00	0,16	97.400,00	0,00
RECURSOS HÍDRICOS	20.000,00	20.000,00	0,00	0,00	0,00	20.000,00	0,00	0,00	0,00	20.000,00	0,00
AGRICULTURA	628.000,00	673.000,00	517.437,92	517.437,92	1,39	155.562,08	94.498,41	94.498,41	1,11	578.501,59	0,00
ADMINISTRAÇÃO GERAL	549.000,00	594.000,00	517.437,92	517.437,92	1,39	76.562,08	94.498,41	94.498,41	1,11	499.501,59	0,00
ABASTECIMENTO	66.000,00	66.000,00	0,00	0,00	0,00	66.000,00	0,00	0,00	0,00	66.000,00	0,00
PROMOÇÃO DA PRODUÇÃO AGROPECUÁRIA	13.000,00	13.000,00	0,00	0,00	0,00	13.000,00	0,00	0,00	0,00	13.000,00	0,00
INDÚSTRIA	10.000,00	10.000,00	0,00	0,00	0,00	10.000,00	0,00	0,00	0,00	10.000,00	0,00
PROMOÇÃO INDUSTRIAL	10.000,00	10.000,00	0,00	0,00	0,00	10.000,00	0,00	0,00	0,00	10.000,00	0,00

PREFEITURA MUNICIPAL DE CUPIRA
RELATÓRIO RESUMIDO DA EXECUÇÃO ORÇAMENTÁRIA
DEMONSTRATIVO DA EXECUÇÃO DAS DESPESAS POR FUNÇÃO E SUBFUNÇÃO
ORÇAMENTOS FISCAIS E DA SEGURIDADE SOCIAL
PERÍODO: Janeiro a Fevereiro 2021/BIMESTRE Janeiro - Fevereiro

RREO – Anexo 2 (LRF, Art. 52, inciso II, alínea “c”)

R\$ 1

FUNÇÃO/SUBFUNÇÃO	DOTAÇÃO INICIAL	DOTAÇÃO ATUALIZADA	DESPESAS EMPENHADAS			SALDO	DESPESAS LIQUIDADAS			SALDO	INSCRITAS EM RESTOS A PAGAR NÃO PROCESSADOS
			BIMESTRE	JAN A FEV	%		BIMESTRE	JAN A FEV	%		
		(a)		(b)	(b/total b)	(c) = (a-b)		(d)	(d/total d)	(e) = (a-d)	(f)
COMÉRCIO E SERVIÇOS	61.000,00	61.000,00	1.500,00	1.500,00	0,00	59.500,00	1.500,00	1.500,00	0,02	59.500,00	0,00
TECNOLOGIA DA INFORMAÇÃO	4.000,00	4.000,00	0,00	0,00	0,00	4.000,00	0,00	0,00	0,00	4.000,00	0,00
PROMOÇÃO COMERCIAL	40.000,00	40.000,00	1.500,00	1.500,00	0,00	38.500,00	1.500,00	1.500,00	0,02	38.500,00	0,00
TURISMO	17.000,00	17.000,00	0,00	0,00	0,00	17.000,00	0,00	0,00	0,00	17.000,00	0,00
ENERGIA	10.000,00	10.000,00	0,00	0,00	0,00	10.000,00	0,00	0,00	0,00	10.000,00	0,00
ENERGIA ELÉTRICA	10.000,00	10.000,00	0,00	0,00	0,00	10.000,00	0,00	0,00	0,00	10.000,00	0,00
TRANSPORTE	76.000,00	36.000,00	0,00	0,00	0,00	36.000,00	0,00	0,00	0,00	36.000,00	0,00
TRANSPORTE RODOVIÁRIO	74.000,00	34.000,00	0,00	0,00	0,00	34.000,00	0,00	0,00	0,00	34.000,00	0,00
TRANSPORTE HIDROVIÁRIO	2.000,00	2.000,00	0,00	0,00	0,00	2.000,00	0,00	0,00	0,00	2.000,00	0,00
DESPORTO E LAZER	30.000,00	30.000,00	0,00	0,00	0,00	30.000,00	0,00	0,00	0,00	30.000,00	0,00
DESPORTO DE RENDIMENTO	29.000,00	29.000,00	0,00	0,00	0,00	29.000,00	0,00	0,00	0,00	29.000,00	0,00
DESPORTO COMUNITÁRIO	1.000,00	1.000,00	0,00	0,00	0,00	1.000,00	0,00	0,00	0,00	1.000,00	0,00
ENCARGOS ESPECIAIS	1.064.000,00	1.107.000,00	1.100.973,28	1.100.973,28	2,95	6.026,72	565.584,00	565.584,00	6,64	541.416,00	0,00
SERVIÇO DA DÍVIDA INTERNA	1.064.000,00	1.107.000,00	1.100.973,28	1.100.973,28	2,95	6.026,72	565.584,00	565.584,00	6,64	541.416,00	0,00
RESERVA DE CONTINGÊNCIA	655.000,00	655.000,00	0,00	0,00	0,00	655.000,00	0,00	0,00	0,00	655.000,00	0,00
RESERVA DE CONTINGÊNCIA	655.000,00	655.000,00	0,00	0,00	0,00	655.000,00	0,00	0,00	0,00	655.000,00	0,00
DESPESAS (INTRA-ORÇAMENTÁRIAS) (II)	0,00	0,00	0,00	0,00	0,00	0,00	0,00	0,00	0,00	0,00	0,00
TOTAL (III) = (I + II)	65.208.000,00	65.446.000,00	37.311.013,32	37.311.013,32	100,00	28.134.986,68	8.512.449,16	8.512.449,16	100,00	56.933.550,84	0,00

Nota: Durante o exercício, somente as despesas liquidadas são consideradas executadas. No encerramento do exercício, as despesas não liquidadas inscritas em restos a pagar processados são também consideradas executadas.

Dessa forma, para maior transparência, as despesas executadas estão segregadas em:

a) Despesas liquidadas, consideradas aquelas em que houve a entrega do material ou serviço, nos termos do art. 63 da Lei 4.320/64;

b) Despesas empenhadas mas não liquidadas, inscritas em Restos a Pagar processados, consideradas liquidadas no encerramento do exercício, por força do art.35, inciso II da Lei 4.320/64.

João Maria Leite de Macedo

Prefeito

Jailson Alves de Souza

Secretaria de Finanças

Carlos Bezerra de Oliveira

Contador CRC - PE 017.714

PREFEITURA MUNICIPAL DE CUPIRA
RELATÓRIO RESUMIDO DA EXECUÇÃO ORÇAMENTÁRIA
DEMONSTRATIVO DA RECEITA CORRENTE LÍQUIDA
ORÇAMENTO FISCAL E DA SEGURIDADE SOCIAL
MAR/2020 A FEV/2021

RREO - ANEXO 3 (LRF, Art. 53, inciso I)

R\$ 1

ESPECIFICAÇÃO	EVOLUÇÃO DA RECEITA REALIZADA NOS ÚLTIMOS 12 MESES												TOTAL (ÚLTIMOS 12 MESES)	PREVISÃO ATUALIZADA
	MAR/2020	ABR/2020	MAI/2020	JUN/2020	JUL/2020	AGO/2020	SET/2020	OUT/2020	NOV/2020	DEZ/2020	JAN/2021	FEV/2021		
RECEITAS CORRENTES (I)	4.534.926,47	4.801.244,20	4.653.160,25	4.810.688,56	8.081.298,82	5.133.995,33	4.883.875,57	4.774.517,15	5.111.267,39	6.791.508,17	5.372.435,35	6.563.014,40	65.511.931,66	63.102.600,00
Impostos, Taxas e Contribuições de Melhoria	256.934,05	65.048,31	187.838,69	131.572,21	163.512,57	290.269,42	273.836,29	253.021,01	221.775,75	270.417,29	186.800,66	213.305,11	2.514.331,36	2.427.000,00
IPTU	31.567,28	9.559,19	17.364,20	17.216,73	21.984,79	116.159,15	85.295,81	67.332,69	53.568,76	46.446,53	47.559,56	40.639,63	554.694,32	717.000,00
ISS	39.295,29	22.324,29	45.574,58	34.433,76	52.262,20	40.684,26	53.027,21	62.610,72	38.092,65	60.629,14	47.287,42	39.321,04	535.542,56	563.000,00
ITBI	9.963,40	800,00	4.038,43	4.740,00	8.187,00	12.734,55	11.369,40	12.600,00	9.628,74	13.283,30	20.745,77	7.200,01	115.290,60	157.000,00
IRRF	121.274,18	20.480,61	113.024,01	65.530,51	64.129,83	62.728,11	67.653,57	66.835,10	69.752,16	108.612,85	17.769,56	67.194,13	844.984,62	750.000,00
Outros Impostos, Taxas e Contribuições de Melhoria	54.833,90	11.884,22	7.837,47	9.651,21	16.948,75	57.963,35	56.490,30	43.642,50	50.733,44	41.445,47	53.438,35	58.950,30	463.819,26	240.000,00
Contribuições	77.286,60	70.828,08	1.616,54	156.452,81	2.086,70	95.152,41	3.335,34	78.384,68	59.478,69	259.975,00	46.883,54	91.860,86	943.341,25	600.000,00
Receta Patrimonial	5.568,44	2.143,11	2.581,54	2.170,61	2.865,61	1.897,49	2.014,32	12.811,12	13.696,03	8.830,13	549,67	561,00	55.689,07	158.000,00
Rendimentos de Aplicação Financeira	5.166,13	2.143,11	2.581,54	2.170,61	2.865,61	1.327,97	605,54	857,87	678,90	775,88	549,67	561,00	20.283,83	137.000,00
Outras Receltas Patrimoniais	402,31	0,00	0,00	0,00	0,00	569,52	1.408,78	11.953,25	13.017,13	8.054,25	0,00	0,00	35.405,24	21.000,00
Receta Agropecuária	0,00	0,00	0,00	0,00	0,00	0,00	0,00	0,00	0,00	0,00	0,00	0,00	0,00	0,00
Receta Industrial	0,00	0,00	0,00	0,00	0,00	0,00	0,00	0,00	0,00	0,00	0,00	0,00	0,00	0,00
Receta de Serviços	0,00	0,00	0,00	0,00	0,00	0,00	0,00	0,00	0,00	0,00	0,00	0,00	0,00	14.000,00
Transferências Correntes	4.191.185,80	4.663.224,70	3.858.577,15	4.520.492,93	7.909.913,24	4.746.676,01	4.603.741,99	4.430.300,34	4.816.316,92	6.236.275,16	5.138.201,48	6.256.218,66	61.371.124,38	58.750.000,00
Cota Parte do FPM	1.583.552,24	1.552.231,75	1.621.730,77	1.320.175,85	2.275.848,12	1.445.673,57	1.164.502,79	1.566.950,71	2.076.874,48	3.096.780,25	2.251.853,41	2.951.608,85	22.907.782,79	24.972.000,00
Cota Parte do ICMS	407.561,17	350.117,02	316.925,72	356.082,84	357.455,20	439.756,96	481.465,46	462.592,99	441.106,06	557.418,89	577.752,82	486.161,41	5.234.396,54	5.001.000,00
Cota Parte do IPVA	195.545,53	72.553,61	32.232,91	30.342,82	57.530,75	51.493,12	39.355,63	33.892,19	32.517,13	24.684,05	216.779,49	476.717,16	1.263.644,39	1.871.000,00
Cota Parte do ITR	0,00	25,92	0,00	0,00	70,21	0,00	77,27	965,22	633,70	0,00	0,00	0,00	1.772,32	3.000,00
Transferências da LC 87/1996	0,00	0,00	0,00	0,00	0,00	0,00	0,00	0,00	0,00	9.278,56	0,00	1.772,24	11.050,80	6.000,00
Transferências da LC 61/1989	1.241,44	1.136,03	950,09	992,10	2.068,65	1.181,26	1.162,08	1.238,68	1.662,02	2.138,76	2.308,66	1.973,58	18.053,35	17.000,00
Transferências do FUNDEB	1.237.129,09	1.171.456,80	1.018.799,23	992.528,09	1.003.612,20	1.150.984,30	1.150.502,95	1.211.000,52	1.223.463,34	1.428.056,37	1.657.406,87	1.725.326,73	14.970.266,49	15.755.000,00
Outras Transferências Correntes	766.156,33	1.515.703,57	867.938,43	1.820.371,23	4.213.328,11	1.657.586,80	1.766.675,81	1.153.660,03	1.040.060,19	1.117.918,28	432.100,23	612.658,69	16.964.157,70	11.125.000,00
Outras Receltas Correntes	3.951,58	0,00	602.546,33	0,00	2.920,70	0,00	947,63	0,00	0,00	16.010,59	0,00	1.068,77	627.445,60	1.153.600,00
DEDUÇÕES (II)	437.580,08	395.212,86	394.367,87	341.518,71	354.198,09	387.620,98	337.312,64	413.127,93	510.558,65	552.200,18	609.738,86	783.292,21	5.516.729,06	5.979.600,00
Contribuição do Servidor para o Plano de Previdência	0,00	0,00	0,00	0,00	0,00	0,00	0,00	0,00	0,00	0,00	0,00	0,00	0,00	0,00
Compensação Financeira entre Regimes de Previdência	0,00	0,00	0,00	0,00	0,00	0,00	0,00	0,00	0,00	0,00	0,00	0,00	0,00	0,00
Dedução de Receita para Formação do Fundeb	437.580,08	395.212,86	394.367,87	341.518,71	354.198,09	387.620,98	337.312,64	413.127,93	510.558,65	552.200,18	609.738,86	783.292,21	5.516.729,06	5.979.600,00
RECEITA CORRENTE LÍQUIDA (I)-(II)	4.097.346,39	4.406.031,34	4.258.792,38	4.469.169,85	7.727.100,73	4.746.374,35	4.546.562,93	4.361.389,22	4.600.708,74	6.239.307,99	4.762.696,49	5.779.722,19	59.995.202,60	57.123.000,00
(-) Transferências obrigatórias da União relativas às emendas individuais (art. 166-A, § 1º, da CF) (IV)	0,00	0,00	0,00	0,00	400.000,00	0,00	0,00	0,00	0,00	0,00	0,00	0,00	400.000,00	0,00
RECEITA CORRENTE LÍQUIDA AJUSTADA PARA CÁLCULO DOS LIMITES DE ENDIVIDAMENTO (V) = (III - IV)	4.097.346,39	4.406.031,34	4.258.792,38	4.469.169,85	7.327.100,73	4.746.374,35	4.546.562,93	4.361.389,22	4.600.708,74	6.239.307,99	4.762.696,49	5.779.722,19	59.595.202,60	57.123.000,00
(-) Transferências obrigatórias da União relativas às emendas de bancada (art. 166, § 1º, da CF) (VI)	0,00	0,00	0,00	0,00	0,00	0,00	0,00	0,00	0,00	0,00	0,00	0,00	0,00	0,00
RECEITA CORRENTE LÍQUIDA AJUSTADA PARA CÁLCULO DOS LIMITES DA DESPESA COM PESSOAL (VII) = (V - VI)	4.097.346,39	4.406.031,34	4.258.792,38	4.469.169,85	7.327.100,73	4.746.374,35	4.546.562,93	4.361.389,22	4.600.708,74	6.239.307,99	4.762.696,49	5.779.722,19	59.595.202,60	57.123.000,00

José Maria Leite de Macedo

Jailson Alves de Souza

Carlos Bezerra de Oliveira

PREFEITURA MUNICIPAL DE CUIPIRA
RELATÓRIO RESUMIDO DA EXECUÇÃO ORÇAMENTÁRIA
DEMONSTRATIVO DA RECEITA CORRENTE LÍQUIDA
ORÇAMENTO FISCAL E DA SEGURIDADE SOCIAL
MAR/2020 A FEV/2021

RREO – ANEXO 3 (LRF, Art. 53, Inciso I)

ESPECIFICAÇÃO	EVOLUÇÃO DA RECEITA REALIZADA NOS ÚLTIMOS 12 MESES											TOTAL (ÚLTIMOS 12 MESES)	PREVISÃO ATUALIZADA
	MAR/2020	ABR/2020	MAI/2020	JUN/2020	JUL/2020	AGO/2020	SET/2020	OUT/2020	NOV/2020	DEZ/2020	JAN/2021	FEV/2021	

R\$ 1

Prefeito

Secretaria de Finanças

Contador CRC - PE 017.714

RELATÓRIO RESUMIDO DA EXECUÇÃO ORÇAMENTÁRIA
DEMONSTRATIVOS DAS RECEITAS E DESPESAS PREVIDENCIÁRIAS
 DO REGIME PRÓPRIO DOS SERVIDORES PÚBLICOS
 PERÍODO: Janeiro a Fevereiro 2021/BIMESTRE Janeiro - Fevereiro

1 of 4

RREO – ANEXO 4 (LRF, art. 53, inciso II)

R\$ 1

PLANO PREVIDENCIÁRIO			
RECEITAS PREVIDENCIÁRIAS - RPPS	PREVISÃO ATUALIZADA (a)	RECEITAS REALIZADAS ATÉ O BIMESTRE (b)	
RECEITAS CORRENTES (I)	0,00		0,00
Receita de Contribuições dos Segurados	0,00		0,00
Ativo	0,00		0,00
Inativo	0,00		0,00
Pensionista	0,00		0,00
Receita de Contribuições Patronais	0,00		0,00
Ativo	0,00		0,00
Inativo	0,00		0,00
Pensionista	0,00		0,00
Receita Patrimonial	0,00		0,00
Receitas Imobiliárias	0,00		0,00
Receitas de Valores Mobiliários	0,00		0,00
Outras Receitas Patrimoniais	0,00		0,00
Receita de Serviços	0,00		0,00
Outras Receitas Correntes	0,00		0,00
Compensação Previdenciária entre os Regimes	0,00		0,00
Aportes Periódicos para Amortização de Déficit Atuarial do RPPS (II)	0,00		0,00
Demais Receitas Correntes	0,00		0,00
RECEITAS DE CAPITAL (III)	0,00		0,00
Alienação de Bens, Direitos e Ativos	0,00		0,00
Amortização de Empréstimos	0,00		0,00
Outras Receitas de Capital	0,00		0,00
TOTAL DAS RECEITAS PREVIDENCIÁRIAS RPPS - (IV) = (I + III - II)	0,00		0,00

DESPESAS PREVIDENCIÁRIAS - RPPS	DOTAÇÃO ATUALIZADA (c)	DESPESAS EMPENHADAS ATÉ O BIMESTRE (d)	DESPESAS LIQUIDADAS ATÉ O BIMESTRE (e)	DESPESAS PAGAS ATÉ O BIMESTRE (f)	INSCRITAS EM RESTOS A PAGAR NÃO PROCESSADOS NO EXERCÍCIO (g)
Benefícios - Civil	0,00	0,00	0,00	0,00	0,00
Aposentadorias	0,00	0,00	0,00	0,00	0,00
Pensões por Morte	0,00	0,00	0,00	0,00	0,00
Outras Despesas Previdenciárias	0,00	0,00	0,00	0,00	0,00
Compensação Previdenciária entre os Regimes	0,00	0,00	0,00	0,00	0,00
Demais Despesas Previdenciárias	0,00	0,00	0,00	0,00	0,00
TOTAL DAS DESPESAS DO FUNDO EM CAPITALIZAÇÃO (V)	0,00	0,00	0,00	0,00	0,00

FONTE: SCPI - Contabilidade [9.25.25.538], PREFEITURA MUNICIPAL

RELATÓRIO RESUMIDO DA EXECUÇÃO ORÇAMENTÁRIA
DEMONSTRATIVOS DAS RECEITAS E DESPESAS PREVIDENCIÁRIAS
 DO REGIME PRÓPRIO DOS SERVIDORES PÚBLICOS
 PERÍODO: Janeiro a Fevereiro 2021/BIMESTRE Janeiro - Fevereiro

2 of 4

RREO - ANEXO 4 (LRF, art. 53, inciso II)

RESULTADO PREVIDENCIÁRIO - FUNDO EM CAPITALIZAÇÃO (VI) = (IV - V)

0,00

0,00

0,00

0,00

RS 1

RECURSOS RPPS ARRECADADOS EM EXERCÍCIOS ANTERIORES		PREVISÃO ORÇAMENTÁRIA	
VALOR			0,00
RESERVA ORÇAMENTÁRIA DO RPPS		PREVISÃO ORÇAMENTÁRIA	
VALOR			0,00
APORTES DE RECURSOS PARA O PLANO PREVIDENCIÁRIO DO RPPS		APORTES REALIZADOS	
Plano de Amortização - Contribuição Patronal Suplementar			0,00
Plano de Amortização - Aporte Periódico de Valores Predefinidos			0,00
Outros Aportes para o RPPS			0,00
Recursos para Cobertura de Déficit Financeiro			0,00
BENS E DIREITOS DO RPPS		SALDO ATUAL	
Caixa e Equivalentes de Caixa			0,00
Investimentos e Aplicações			0,00
Outros Bens e Direitos			0,00
PLANO FINANCEIRO			
RECEITAS PREVIDENCIÁRIAS - RPPS	PREVISÃO ATUALIZADA (a)	RECEITAS REALIZADAS ATÉ O BIMESTRE (b)	
RECEITAS CORRENTES (VII)	0,00	0,00	
Receita de Contribuições dos Segurados	0,00	0,00	
Ativo	0,00	0,00	
Inativo	0,00	0,00	
Pensionista	0,00	0,00	
Receita de Contribuições Patronais	0,00	0,00	
Ativo	0,00	0,00	
Inativo	0,00	0,00	
Pensionista	0,00	0,00	
Receita Patrimonial	0,00	0,00	
Receitas Imobiliárias	0,00	0,00	
Receitas de Valores Mobiliários	0,00	0,00	
Outras Receitas Patrimoniais	0,00	0,00	
Receita de Serviços	0,00	0,00	
Outras Receitas Correntes	0,00	0,00	
Compensação Previdenciária entre os Regimes	0,00	0,00	
Demais Receitas Correntes	0,00	0,00	

RELATÓRIO RESUMIDO DA EXECUÇÃO ORÇAMENTÁRIA
DEMONSTRATIVOS DAS RECEITAS E DESPESAS PREVIDENCIÁRIAS
DO REGIME PRÓPRIO DOS SERVIDORES PÚBLICOS
PERÍODO: Janeiro a Fevereiro 2021/BIMESTRE Janeiro - Fevereiro

3 of 4

RREO – ANEXO 4 (LRF, art. 53, inciso II)

		RS 1
RECEITAS DE CAPITAL (VIII)	0,00	0,00
Alienação de Bens, Direitos e Ativos	0,00	0,00
Amortização de Empréstimos	0,00	0,00
Outras Receitas de Capital	0,00	0,00
TOTAL DAS RECEITAS DO FUNDO EM REPARTIÇÃO (IX) = (VII + VIII)	0,00	0,00

DESPESAS PREVIDENCIÁRIAS - RPPS	DOTAÇÃO ATUALIZADA (c)	DESPESAS EMPENHADAS ATÉ O BIMESTRE (d)	DESPESAS LIQUIDADAS ATÉ O BIMESTRE (e)	DESPESAS PAGAS ATÉ O BIMESTRE (f)	INSCRITAS EM RESTOS A PAGAR NÃO PROCESSADOS NO EXERCÍCIO (g)
Benefícios - Civil	0,00	0,00	0,00	0,00	0,00
Aposentadorias	0,00	0,00	0,00	0,00	0,00
Pensões por Morte	0,00	0,00	0,00	0,00	0,00
Outras Despesas Previdenciárias	0,00	0,00	0,00	0,00	0,00
Compensação Previdenciária entre os Regimes	0,00	0,00	0,00	0,00	0,00
Demais Despesas Previdenciárias	0,00	0,00	0,00	0,00	0,00
TOTAL DAS DESPESAS DO FUNDO EM REPARTIÇÃO (X)	0,00	0,00	0,00	0,00	0,00
RESULTADO PREVIDENCIÁRIO - FUNDO EM REPARTIÇÃO (XI) = (IX - X)	0,00	0,00	0,00	0,00	

APORTES DE RECURSOS PARA O PLANO FINANCEIRO DO RPPS	APORTES REALIZADOS
--	--------------------

Recursos para Cobertura de Insuficiências Financeiras	0,00
Recursos para Formação de Reserva	0,00

RECEITAS DA ADMINISTRAÇÃO - RPPS	PREVISÃO ATUALIZADA (a)	RECEITAS REALIZADAS ATÉ O BIMESTRE (b)
Receitas Correntes	0,00	0,00
TOTAL DAS RECEITAS DA ADMINISTRAÇÃO RPPS (XII)	0,00	0,00

DESPESAS DA ADMINISTRAÇÃO - RPPS	DOTAÇÃO ATUALIZADA (c)	DESPESAS EMPENHADAS ATÉ O BIMESTRE (d)	DESPESAS LIQUIDADAS ATÉ O BIMESTRE (e)	DESPESAS PAGAS ATÉ O BIMESTRE (f)	INSCRITAS EM RESTOS A PAGAR NÃO PROCESSADOS NO EXERCÍCIO (g)
Despesas Correntes (XIII)	0,00	0,00	0,00	0,00	0,00
Pessoal e Encargos Sociais	0,00	0,00	0,00	0,00	0,00
Demais Despesas Correntes	0,00	0,00	0,00	0,00	0,00
Despesas de Capital (XIV)	0,00	0,00	0,00	0,00	0,00
TOTAL DAS DESPESAS DA ADMINISTRAÇÃO RPPS (XV) = (XIII) + (XIV)	0,00	0,00	0,00	0,00	0,00
RESULTADO DA ADMINISTRAÇÃO RPPS (XVI) = (XII-XV)	0,00	0,00	0,00	0,00	

RELATÓRIO RESUMIDO DA EXECUÇÃO ORÇAMENTÁRIA
DEMONSTRATIVOS DAS RECEITAS E DESPESAS PREVIDENCIÁRIAS
DO REGIME PRÓPRIO DOS SERVIDORES PÚBLICOS
PERÍODO: Janeiro a Fevereiro 2021/BIMESTRE Janeiro - Fevereiro

4 of 4

RREO – ANEXO 4 (LRF, art. 53, inciso II)


RS 1

BENEFÍCIOS PREVIDENCIÁRIO MANTIDOS PELO TESOUREIRO					
RECEITAS PRECISAS PREVIDENCIÁRIAS (BENEFÍCIOS MANTIDOS PELO TESOUREIRO)	PREVISÃO ATUALIZADA (a)	RECEITAS REALIZADAS ATÉ O BIMESTRE (b)			
Contribuições dos Servidores	0,00	0,00			
Demais Receitas Previdenciárias	0,00	0,00			
TOTAL DAS RECEITAS (BENEFÍCIOS MANTIDOS PELO TESOUREIRO) (XVII)	0,00	0,00			

DESPESAS PREVIDENCIÁRIAS (BENEFÍCIOS MANTIDOS PELO TESOUREIRO)	DOTAÇÃO ATUALIZADA (c)	DESPESAS EMPENHADAS ATÉ O BIMESTRE (d)	DESPESAS LIQUIDADAS ATÉ O BIMESTRE (e)	DESPESAS PAGAS ATÉ O BIMESTRE (f)	INSCRITAS EM RESTOS A PAGAR NÃO PROCESSADOS NO EXERCÍCIO (g)
--	------------------------	--	--	-----------------------------------	--


José Maria Leite de Macedo
Prefeito


Jailson Alves de Souza
Secretaria de Finanças


Carlos Bezerra de Oliveira
Contador CRC - PE 017.714

Nota: Durante o exercício, somente as despesas liquidadas são consideradas executadas. No encerramento do exercício, as despesas não liquidadas inscritas em restos a pagar processados são também consideradas executadas. Dessa forma, para maior transparência, as despesas executadas estão segregadas em:

a) Despesas liquidadas, consideradas aquelas em que houve a entrega do material ou serviço, nos termos do art. 63 da Lei 4.320/64;

b) Despesas empenhadas mas não liquidadas, inscritas em Restos a Pagar processados, consideradas liquidadas no encerramento do exercício, por força do art.35, inciso II da Lei 4.320/64.

PREFEITURA MUNICIPAL DE CUIRÁ
RELATÓRIO RESUMIDO DA EXECUÇÃO ORÇAMENTÁRIA
DEMONSTRATIVO DOS RESULTADOS PRIMÁRIO E NOMINAL
ORÇAMENTO FISCAL E DA SEGURIDADE SOCIAL
PERÍODO: Janeiro a Fevereiro 2021/BIMESTRE Janeiro - Fevereiro

Page 1 of 3

RREO - ANEXO 6 (LRF, art 53, inciso III)

R\$ 1

RECEITAS PRIMÁRIAS	PREVISÃO ATUALIZADA	RECEITAS REALIZADAS (a)
		Jan a Fev/2021
RECEITAS CORRENTES (I)	57.123.000,00	10.542.418,68
Impostos, Taxas e Contribuições de Melhoria	2.427.000,00	400.105,77
IPTU	717.000,00	88.199,19
ISS	563.000,00	86.608,46
ITBI	157.000,00	27.945,78
IRRF	750.000,00	84.963,69
Outros Impostos, Taxas e Contribuições de Melhoria	240.000,00	112.388,65
Contribuições	600.000,00	138.744,40
Receita Patrimonial	158.000,00	1.110,67
Aplicações Financeiras (II)	137.000,00	1.110,67
Outras Receitas Patrimoniais	21.000,00	0,00
Transferências Correntes	52.770.400,00	10.001.389,07
Cota Parte do FPM	20.372.000,00	4.162.769,87
Cota Parte do ICMS	4.000.800,00	851.131,37
Cota Parte do IPVA	1.496.800,00	554.797,28
Cota Parte do ITR	2.400,00	0,00
Transferências da LC 87/1996	4.800,00	1.772,24
Transferências da LC 61/1989	13.600,00	3.425,79
Transferências do FUNDEB	15.755.000,00	3.382.733,60
Outras Transferências Correntes	11.125.000,00	1.044.758,92
Demais Receitas Correntes	1.167.600,00	1.068,77
Outras Receitas Financeiras (III)	0,00	0,00
Receitas Correntes Restantes	1.167.600,00	1.068,77
RECEITAS PRIMÁRIAS CORRENTES (IV) = I - II - III	56.986.000,00	10.541.308,01
RECEITAS DE CAPITAL (V)	8.085.000,00	0,00
Operações de Crédito (VI)	4.000.000,00	0,00
Amortização de Empréstimos (VII)	0,00	0,00
Alienação de Bens	50.000,00	0,00
Receitas de Alienação de Investimentos Temporários (VIII)	0,00	0,00
Receitas de Alienação de Investimentos Permanentes (IX)	0,00	0,00
Outras Alienações de Bens	50.000,00	0,00
Transferências de Capital	4.035.000,00	0,00
Convênios	3.370.000,00	0,00
Outras Transferências de Capital	665.000,00	0,00
Outras Receitas de Capital	0,00	0,00
Outras Receitas de Capital Não Primárias (X)	0,00	0,00
Outras Receitas de Capital Primárias	0,00	0,00
RECEITAS PRIMÁRIAS DE CAPITAL (XI)=(V-VI-VII-VIII-IX-X)	4.085.000,00	0,00
RECEITA PRIMÁRIA TOTAL(XII)=(IV+XI)	61.071.000,00	10.541.308,01

PREFEITURA MUNICIPAL DE CUIRÁ
RELATÓRIO RESUMIDO DA EXECUÇÃO ORÇAMENTÁRIA
DEMONSTRATIVO DOS RESULTADOS PRIMÁRIO E NOMINAL
ORÇAMENTO FISCAL E DA SEGURIDADE SOCIAL
PERÍODO: Janeiro a Fevereiro 2021/BIMESTRE Janeiro - Fevereiro

Page 2 of 3

R\$ 1

RREO - ANEXO 6 (LRF, art 53, inciso III)

DESPESAS PRIMÁRIAS	DOTAÇÃO ATUALIZADA	DESPESAS EMPENHADAS	DESPESAS LIQUIDADAS	DESPESAS PAGAS (a)	RESTOS A PAGAR PROCESSADOS PAGOS (b)	RESTOS A PAGAR NÃO PROCESSADOS	
						LIQUIDADOS	PAGOS (c)
DESPESAS CORRENTES (XIII)	51.333.986,00	34.467.831,74	7.571.514,22	4.661.850,38	2.236.661,78	0,00	0,00
Pessoal e Encargos Sociais	31.524.500,00	28.665.513,08	5.496.969,78	2.983.508,20	659.040,23	0,00	0,00
Juros e Encargos da Dívida (XIV)	0,00	0,00	0,00	0,00	0,00	0,00	0,00
Outras Despesas Correntes	19.809.486,00	5.802.318,66	2.074.544,44	1.678.342,18	1.577.621,55	0,00	0,00
DESPESAS PRIMÁRIAS CORRENTES (XV) = (XIII-XIV)	51.333.986,00	34.467.831,74	7.571.514,22	4.661.850,38	2.236.661,78	0,00	0,00
DESPESAS DE CAPITAL (XVI)	13.457.014,00	2.843.181,58	940.934,94	841.627,17	19.891,99	0,00	0,00
Investimentos	12.153.014,00	1.842.925,76	415.157,73	315.849,96	19.891,99	0,00	0,00
Inversões Financeiras	271.000,00	0,00	0,00	0,00	0,00	0,00	0,00
Concessão de Empréstimos e Financiamentos (XVII)	0,00	0,00	0,00	0,00	0,00	0,00	0,00
Aquisição de Título de Capital já Integralizado (XVIII)	0,00	0,00	0,00	0,00	0,00	0,00	0,00
Aquisição de Título de Crédito (XIX)	0,00	0,00	0,00	0,00	0,00	0,00	0,00
Demais Inversões Financeiras	271.000,00	0,00	0,00	0,00	0,00	0,00	0,00
Amortização da Dívida (XX)	1.033.000,00	1.000.255,82	525.777,21	525.777,21	0,00	0,00	0,00
DESPESAS PRIMÁRIAS DE CAPITAL (XXI) = (XVI-XVII-XVIII-XIX-XX)	12.424.014,00	1.842.925,76	415.157,73	315.849,96	19.891,99	0,00	0,00
RESERVA DE CONTINGÊNCIA (XXII)	655.000,00	0,00	0,00	0,00	0,00	0,00	0,00
DESPESA PRIMÁRIA TOTAL (XXIII) = (XV+XXI+XXII)	64.413.000,00	36.310.757,50	7.986.671,95	4.977.700,34	2.256.553,77	0,00	0,00
RESULTADO PRIMÁRIO - Acima da Linha (XXIV) = [XIIIa - (XXIIIa + XXIIIb + XXIIIc)]							3.307.053,90

META FISCAL PARA O RESULTADO PRIMÁRIO		VALOR CORRENTE
Meta fixada no Anexo de Metas Fiscais da LDO para o exercício de referência		0,00
JUROS NOMINAIS	Jan a Fev/2021	
	VALOR INCORRIDO	
JUROS, ENCARGOS E VARIAÇÕES MONETÁRIAS ATIVOS (XXV)		1.110,67
JUROS, ENCARGOS E VARIAÇÕES MONETÁRIAS PASSIVOS (XXVI)		0,00
RESULTADO NOMINAL - Acima da Linha (XXVII) = XXIV + (XXV - XXVI)		3.308.164,57
META FISCAL PARA O RESULTADO NOMINAL		VALOR CORRENTE
Meta fixada no Anexo de Metas Fiscais da LDO para o exercício de referência		0,00

PREFEITURA MUNICIPAL DE CUPIRA
RELATÓRIO RESUMIDO DA EXECUÇÃO ORÇAMENTÁRIA
DEMONSTRATIVO DOS RESULTADOS PRIMÁRIO E NOMINAL
ORÇAMENTO FISCAL E DA SEGURIDADE SOCIAL
PERÍODO: Janeiro a Fevereiro 2021/BIMESTRE Janeiro - Fevereiro

Page 3 of 3

R\$ 1

RREO - ANEXO 6 (LRF, art 53, inciso III)

ABAIXO DA LINHA			
CÁLCULO DO RESULTADO NOMINAL	SALDO		
	Em 31/Dez/2020 (a)	Jan a Fev/2021 (b)	
DÍVIDA CONSOLIDADA (XXVIII)	42.084.625,46		41.527.335,94
DEDUÇÕES (XXIX)	0,00		3.973.899,10
Disponibilidade de Caixa	0,00		3.973.899,10
Disponibilidade de Caixa Bruta	5.438.972,91		8.004.260,45
(-) Restos a Pagar Processados (XXX)	6.321.649,12		4.030.361,35
Demais Haveres Financeiros	0,00		0,00
DÍVIDA CONSOLIDADA LÍQUIDA (XXXI) = (XXVIII - XXIX)	42.084.625,46		37.553.436,84
RESULTADO NOMINAL - Abaixo da Linha (XXXII) = (XXXIa - XXXIb)			4.531.188,62
AJUSTE METODOLÓGICO		Jan a Fev/2021	
VARIAÇÃO DO SALDO RPP = (XXXIII) = (XXXa - XXXb)			2.291.287,77
RECEITA DE ALIENAÇÃO DE INVESTIMENTOS PERMANENTES (IX)			0,00
PASSIVOS RECONHECIDOS NA DC (XXXIV)			0,00
VARIAÇÃO CAMBIAL (XXXV)			0,00
PAGAMENTO DE PRECATÓRIOS INTEGRANTES DA DC (XXXVI)			0,00
AJUSTES RELATIVOS AO RPPS (XXXVII)			0,00
OUTROS AJUSTES (XXXVIII)			0,00
RESULTADO NOMINAL AJUSTADO - Abaixo da Linha (XXXIX) = (XXXII - XXXIII - IX + XXXIV + XXXV - XXXVI + XXXVII + XXXVIII)			2.239.900,85
RESULTADO PRIMÁRIO - Abaixo da Linha (XL) = XXXIX - (XXV - XXVI)			2.238.790,18
INFORMAÇÕES ADICIONAIS		PREVISÃO ORÇAMENTÁRIA	
SALDO DE EXERCÍCIOS ANTERIORES			0,00
Recursos Arrecadados em Exercícios Anteriores - RPPS			0,00
Superávit Financeiro Utilizado para Abertura e Reabertura de Créditos Adicionais			0,00
RESERVA ORÇAMENTÁRIA DO RPPS			0,00

José Maria Leite de Macedo

Prefeito

Jailson Alves de Souza

Secretaria de Finanças

Carlos Bezerra de Oliveira

Contador CRC - PE 017.714

PREFEITURA MUNICIPAL DE CUIRÁ
RELATÓRIO RESUMIDO DA EXECUÇÃO ORÇAMENTÁRIA
DEMONSTRATIVO DOS RESTOS A PAGAR POR PODER E ORGÃO
ORÇAMENTO FISCAL E DA SEGURIDADE SOCIAL
PERÍODO: Janeiro a Fevereiro 2021/BIMESTRE Janeiro - Fevereiro

1 of 1

RREO – Anexo 7 (LRF, art. 53, inciso V)

RS 1

PODER / ORGÃO			RESTOS A PAGAR PROCESSADOS E NÃO PROCESSADOS LIQUIDADOS EM EXERCÍCIOS ANTERIORES					RESTOS A PAGAR NÃO PROCESSADOS						Saldo Total
			Inscritos		Pagos	Cancelados	Saldo	Inscritos		Liquidados	Pagos	Cancelados	Saldo	
			Exercícios Anteriores (a)	Em 31 de Dezembro 2020 (b)				Exercícios Anteriores (f)	Em 31 de Dezembro 2020 (g)					
			(c)	(d)	e = (a+b) - (c+d)	(f)	(g)	(h)	(i)	(j)	k = (f+g) - (i+j)	L = (e + k)		
20	RESTOS A PAGAR (EXCETO INTRA-ORÇAMENTÁRIOS) (I)		2.022.076,05	4.299.573,07	2.256.553,77	34.734,00	4.030.361,35	217.503,29	0,00	0,00	0,00	0,00	217.503,29	4.247.864,64
	PODER EXECUTIVO		1.053.012,27	3.223.150,34	1.417.537,10	34.734,00	2.823.891,51	217.503,29	0,00	0,00	0,00	0,00	217.503,29	3.041.394,80
2001	CONSULTORIA JURIDICA		6.879,62	32.868,40	2.573,33	0,00	37.174,69	0,00	0,00	0,00	0,00	0,00	0,00	37.174,69
2002	GABINETE DO PREFEITO		16.031,51	42.628,62	748,33	0,00	57.911,80	4.400,00	0,00	0,00	0,00	0,00	4.400,00	62.311,80
2003	SECRETARIA DE FINANÇAS		127.769,30	182.661,66	52.261,22	0,00	258.169,74	0,00	0,00	0,00	0,00	0,00	0,00	258.169,74
2004	SECRETARIA DE ADMINISTRAÇÃO		52.077,64	489.347,76	312.207,74	0,00	229.217,66	0,00	0,00	0,00	0,00	0,00	0,00	229.217,66
2005	SECRETARIA DE EDUCAÇÃO E ESPORTE		203.415,23	645.100,47	537.305,77	34.734,00	276.475,93	0,00	0,00	0,00	0,00	0,00	0,00	276.475,93
2007	SECRETARIA DE ASSISTENCIA SOCIAL		263.644,55	135.563,24	62.447,53	0,00	336.760,26	0,00	0,00	0,00	0,00	0,00	0,00	336.760,26
2008	SECRETARIA DE CULTURA, TURISMO E DESPORTO AMADOR		50.090,62	35.713,91	18.009,80	0,00	67.794,73	0,00	0,00	0,00	0,00	0,00	0,00	67.794,73
2009	SECRETARIA DE INFRA-ESTRUTURA E SERVIÇOS PÚBLICOS		76.719,54	593.399,26	360.875,39	0,00	309.243,41	51.927,23	0,00	0,00	0,00	0,00	51.927,23	361.170,64
2010	SECRETARIA DE AGRICULTURA E ABASTECIMENTO		4.996,91	45.627,82	30.033,66	0,00	20.591,07	0,00	0,00	0,00	0,00	0,00	0,00	20.591,07
2011	SECRETARIA DE PLANEJAMENTO E DESENVOLVIMENTO ECON		5.127,01	57.649,15	19.547,70	0,00	43.228,46	0,00	0,00	0,00	0,00	0,00	0,00	43.228,46
2012	SECRETARIA DA MULHER		3.884,64	14.091,29	0,00	0,00	17.975,93	0,00	0,00	0,00	0,00	0,00	0,00	17.975,93
2013	FUNDEB - FUNDO NACIONAL DE EDUCAÇÃO BÁSICA		130.203,50	825.907,10	20.690,91	0,00	935.419,69	161.176,06	0,00	0,00	0,00	0,00	161.176,06	1.096.595,75
2014	FUNDO MUNICIPAL DE ASSISTÊNCIA SOCIAL		112.172,20	122.591,66	835,72	0,00	233.928,14	0,00	0,00	0,00	0,00	0,00	0,00	233.928,14
30	ENTIDADE SUPERVISIONADA		969.063,78	1.076.422,73	839.016,67	0,00	1.206.469,84	0,00	0,00	0,00	0,00	0,00	0,00	1.206.469,84
3003	FUNDO MUNICIPAL DE SAÚDE -FMS		955.913,28	1.065.799,98	831.880,77	0,00	1.189.832,49	0,00	0,00	0,00	0,00	0,00	0,00	1.189.832,49
3030	FUMDECA		13.150,50	10.622,75	7.135,90	0,00	16.637,35	0,00	0,00	0,00	0,00	0,00	0,00	16.637,35
20	RESTOS A PAGAR (INTRA-ORÇAMENTÁRIOS) (II)		0,00	0,00	0,00	0,00	0,00	0,00	0,00	0,00	0,00	0,00	0,00	0,00
	PODER EXECUTIVO		0,00	0,00	0,00	0,00	0,00	0,00	0,00	0,00	0,00	0,00	0,00	0,00
30	ENTIDADE SUPERVISIONADA		0,00	0,00	0,00	0,00	0,00	0,00	0,00	0,00	0,00	0,00	0,00	0,00
TOTAL (III) = (I + II)			2.022.076,05	4.299.573,07	2.256.553,77	34.734,00	4.030.361,35	217.503,29	0,00	0,00	0,00	0,00	217.503,29	4.247.864,64

José Maria Leite de Macedo

Prefeito

Jailson Alves de Souza

Secretaria de Finanças

Carlos Bezerra de Oliveira

Contador CRC - PE 017.714

PREFETURA MUNICIPAL DE CUPIRA
RELATÓRIO RESUMIDO DA EXECUÇÃO ORÇAMENTÁRIA

DEMONSTRATIVO DAS RECEITAS E DESPESAS COM MANUTENÇÃO E DESENVOLVIMENTO DO ENSINO - MDE - MUNICÍPIOS
ORÇAMENTO FISCAL E DA SEGURIDADE SOCIAL
PERÍODO: Janeiro a Fevereiro 2021/BIMESTRE Janeiro - Fevereiro

Page 1 of 5

RREO – Anexo 8 (LDB, Art. 72)

R\$ Milhares

RECEITAS RESULTANTES DE IMPOSTOS (Art. 212 e 212-A da Constituição Federal)			
RECEITA RESULTANTE DE IMPOSTOS	PREVISÃO ATUALIZADA (a)	RECEITAS REALIZADAS JAN A FEV	
1- RECEITA DE IMPOSTOS	2.187.000,00	287.717,12	
1.1- Receita Resultante do Imposto sobre a Propriedade Predial e Territorial Urbana – IPTU	717.000,00	88.199,19	
1.2- Receita Resultante do Imposto sobre Transmissão Inter Vivos – ITBI	157.000,00	27.945,78	
1.3- Receita Resultante do Imposto sobre Serviços de Qualquer Natureza – ISS	563.000,00	86.608,46	
1.4- Receita Resultante do Imposto de Renda Retido na Fonte – IRRF	750.000,00	84.963,69	
2- RECEITA DE TRANSFERÊNCIAS CONSTITUCIONAIS E LEGAIS	31.864.000,00	6.965.155,38	
2.1- Cota-Parte FPM	24.972.000,00	5.203.462,26	
2.1.1- Parcela referente à CF, art. 159, I, alínea B	23.000.000,00	5.203.462,26	
2.1.2- Parcela referente à CF, art. 159, I, alínea D e E	1.972.000,00	0,00	
2.2- Cota-Parte ICMS	5.001.000,00	1.063.914,23	
2.3- Cota-Parte IPI-Exportação	17.000,00	4.282,24	
2.4- Cota-Parte ITR	3.000,00	0,00	
2.5- Cota-Parte IPVA	1.871.000,00	693.496,65	
2.6- Cota-Parte IOF-Ouro	0,00	0,00	
2.7- Compensações Financeiras Provenientes de Impostos e Transferências Constitucionais	0,00	0,00	
3- TOTAL DA RECEITA DE IMPOSTOS (1 + 2)	34.051.000,00	7.252.872,50	
4 - TOTAL DESTINADO AO FUNDEB - 20% DE ((2.1.1) + (2.2) + (2.3) + (2.4) + (2.5))	5.979.600,00	1.393.031,07	
5 - VALOR MÍNIMO A SER APLICADO ALÉM DO VALOR DESTINADO AO FUNDEB - 5% DE ((2.1.1) + (2.2) + (2.3) + (2.4) + (2.5)) + 25% DE ((1.1) + (1.2) + (1.3) + (1.4) + (2.1.2) + (2.6) + (2.7))	2.534.650,00	420.187,05	

FUNDEB			
RECEITAS RECEBIDAS DO FUNDEB NO EXERCÍCIO	PREVISÃO ATUALIZADA (a)	RECEITAS REALIZADAS JAN A FEV	
6 - RECEITAS RECEBIDAS DO FUNDEB	15.787.000,00	3.382.879,26	
6.1 - FUNDEB - Impostos e Transferências de Impostos	14.015.000,00	2.779.491,54	
6.1.1 - Principal	13.983.000,00	2.779.345,88	
6.1.2 - Rendimentos de Aplicação Financeira	32.000,00	145,66	
6.2 - FUNDEB - Complementação da União - VAAF	1.772.000,00	603.387,72	
6.2.1 - Principal	1.772.000,00	603.387,72	
6.2.2 - Rendimentos de Aplicação Financeira	0,00	0,00	
6.3 - FUNDEB - Complementação da União - VAAT	0,00	0,00	
6.3.1 - Principal	0,00	0,00	
6.3.2 - Rendimentos de Aplicação Financeira	0,00	0,00	
7 - RESULTADO LÍQUIDO DAS TRANSFERÊNCIAS DO FUNDEB (6.1.1 - 4)	8.003.400,00	1.386.314,81	

RECURSOS RECEBIDOS EM EXERCÍCIOS ANTERIORES E NÃO UTILIZADOS (SUPERÁVIT)	VALOR
8 - TOTAL DOS RECURSOS DE SUPERÁVIT	0,00
8.1 - SUPERÁVIT DO EXERCÍCIO IMEDIATAMENTE ANTERIOR	0,00
8.2 - SUPERÁVIT RESIDUAL DE OUTROS EXERCÍCIOS	0,00
9 - TOTAL DOS RECURSOS DO FUNDEB DISPONÍVEIS PARA UTILIZAÇÃO (6 + 8)	3.382.879,26

PREFEITURA MUNICIPAL DE CUPIRA
RELATÓRIO RESUMIDO DA EXECUÇÃO ORÇAMENTÁRIA

DEMONSTRATIVO DAS RECEITAS E DESPESAS COM MANUTENÇÃO E DESENVOLVIMENTO DO ENSINO - MDE - MUNICÍPIOS
ORÇAMENTO FISCAL E DA SEGURIDADE SOCIAL
PERÍODO: Janeiro a Fevereiro 2021/BIMESTRE Janeiro - Fevereiro

Page 2 of 5

RREO – Anexo 8 (LDB, Art. 72)

R\$ Milhares

DESPESAS COM RECURSOS DO FUNDEB	DOTAÇÃO ATUALIZADA (e)	DESPESAS EMPENHADAS JAN A FEV (d)	DESPESAS LIQUIDADAS JAN A FEV (e)	DESPESAS PAGAS JAN A FEV (f)	INSCRITAS EM NÃO PROCESSADOS (g)
10 - PROFISSIONAIS DA EDUCAÇÃO BÁSICA	9.173.000,00	8.371.816,50	1.917.677,46	1.092.281,89	0,00
10.1 - Educação Infantil	22.000,00	0,00	0,00	0,00	0,00
10.1.1 - Creche	9.000,00	0,00	0,00	0,00	0,00
10.1.2 - Pré - Escola	13.000,00	0,00	0,00	0,00	0,00
10.2 - Ensino Fundamental	9.151.000,00	8.371.816,50	1.917.677,46	1.092.281,89	0,00
11. OUTRAS DESPESAS	6.314.000,00	3.570.701,76	548.382,35	321.141,70	0,00
11.1 - Educação Infantil	103.000,00	323,00	0,00	0,00	0,00
11.1.1 - Creche	21.000,00	0,00	0,00	0,00	0,00
11.1.2 - Pré - Escola	82.000,00	323,00	0,00	0,00	0,00
11.2 - Ensino Fundamental	6.211.000,00	3.570.378,76	548.382,35	321.141,70	0,00
12. TOTAL DAS DESPESAS COM RECURSOS DO FUNDEB (10 + 11)	15.487.000,00	11.942.518,26	2.466.059,81	1.413.423,59	0,00

INDICADORES DO FUNDEB					
DESPESAS CUSTEADAS COM RECEITA DO FUNDEB RECEBIDA NO EXERCÍCIO	DESPESAS EMPENHADAS JAN A FEV (d)	DESPESAS LIQUIDADAS JAN A FEV (e)	DESPESAS PAGAS JAN A FEV (f)	INSCRITAS EM NÃO PROCESSADOS (g)	INSCRITAS EM RESTOS A PAGAR NÃO PROC. RESTOS A PAGAR de caixa) (h)
13 - Total das Despesas do FUNDEB com Profissionais da Educação Básica	8.371.816,50	1.917.677,46	1.092.281,89	0,00	0,00
14 - Total das Despesas custeadas com FUNDEB - Impostos e Transferências de Impostos	10.535.518,26	2.185.997,97	1.232.654,43	0,00	0,00
15 - Total das Despesas custeadas com FUNDEB - Complementação da União - VAAF	1.407.000,00	280.061,84	180.769,16	0,00	0,00
16 - Total das Despesas custeadas com FUNDEB - Complementação da União - VAAT	0,00	0,00	0,00	0,00	0,00
17 - Total das Despesas custeadas com FUNDEB - Complementação da União - VAAT aplicadas na Educação Inf	0,00	0,00	0,00	0,00	0,00
18 - Total das Despesas custeadas com FUNDEB - Complementação da União - VAAT aplicadas em Despesa de C	0,00	0,00	0,00	0,00	0,00

INDICADORES - Art. 212-A, inciso XI e § 3º - Constituição Federal ²	VALOR EXIGIDO (i)	VALOR APLICADO (j)	VALOR CONSIDERADO APÓS DEDUÇÕES (k)	% APLICADO (l)
19 - Mínimo de 70% do FUNDEB na Remuneração dos Profissionais da Educação Básica	2.368.015,48	1.917.677,46	1.917.677,46	56,69
20 - Percentual de 50% da Complementação da União ao FUNDEB (VAAT) na Educação Infantil	0,00	0,00	0,00	0,00
21 - Mínimo de 15% da Complementação da União ao FUNDEB - VAAT em Despesa de Capital	0,00	0,00	0,00	0,00

INDICADOR - Art.25, § 3º - Lei nº 14.113, de 2020 - (Máximo de 10% de Superávit) ³	VALOR MÁX. PERMIT. (m)	VALOR NÃO APLICADO (n)	VALOR NÃO APLICADO APÓS AJUSTE (o)	% NÃO APLICADO (p)
---	---------------------------	---------------------------	---------------------------------------	-----------------------

22 - Total da Receita Recebida e não Aplicada no Exercício	338.287,93	1.647.172,59	1.647.172,59	48,69
--	------------	--------------	--------------	-------

INDICADOR - Art.25, § 3º - Lei nº 14.113, de 2020 Permitido no Exercício (Aplicação do Superávit de Exercício Anterior)	Valor de Superávit Aplicado até o 1º Anterior (q)	Valor não Aplicado No Exercício Anterior (r)	Valor de Superávit Até o 1º Quadrimestre Quadrimestre (s)	Valor Aplicado Após o 1º Que Intregará o Limite Constitucional (t)	Valor Aplicado Quadrimestre (u)	Valor Não Aplicado (v)
23 - Total das Despesas Custeadas com Superávit do FUNDEB	0,00	0,00	0,00	0,00	0,00	0,00
23.1 - Total das Despesas custeadas com FUNDEB - Impostos e Transferências de Impostos			0,00	0,00	0,00	
23.2 - Total das Despesas custeadas com FUNDEB - Complementação da União (VAAF + VAAT)			0,00	0,00	0,00	

PREFEITURA MUNICIPAL DE CUPIRA
RELATÓRIO RESUMIDO DA EXECUÇÃO ORÇAMENTÁRIA

DEMONSTRATIVO DAS RECEITAS E DESPESAS COM MANUTENÇÃO E DESENVOLVIMENTO DO ENSINO - MDE - MUNICÍPIOS

ORÇAMENTO FISCAL E DA SEGURIDADE SOCIAL

PERÍODO: Janeiro a Fevereiro 2021/BIMESTRE Janeiro - Fevereiro

Page 3 of 5

RREO – Anexo 8 (LDB, Art. 72)

R\$ Milhares

DESPESAS COM MANUTENÇÃO E DESENVOLVIMENTO DO ENSINO – MDE - CUSTEADAS COM RECEITA DE IMPOSTOS (EXCETO FUNDEB)					
DESPESAS COM AÇÕES TÍPICAS DE MDE - RECEITAS DE IMPOSTOS	DOTAÇÃO ATUALIZADA	DESPESAS EMPENHADAS JAN A FEV	DESPESAS LIQUIDADAS JAN A FEV	DESPESAS PAGAS JAN A FEV	INSCRITAS EM NÃO PROCESSADOS
EXCETO FUNDEB	(e)	(d)	(e)	(f)	(g)
24. EDUCAÇÃO INFANTIL	126.000,00	0,00	0,00	0,00	0,00
24.1 - Creche	56.000,00	0,00	0,00	0,00	0,00
24.2 - Pré-escola	70.000,00	0,00	0,00	0,00	0,00
25. ENSINO FUNDAMENTAL	5.112.500,00	4.139,50	4.139,50	4.139,50	0,00
26. TOTAL DAS DESPESAS COM AÇÕES TÍPICAS DE MDE (24 + 25)	5.238.500,00	4.139,50	4.139,50	4.139,50	0,00
APURAÇÃO DAS DESPESAS PARA FINS DE LIMITE MÍNIMO CONSTITUCIONAL				VALOR	
27 - TOTAL DAS DESPESAS DE MDE CUSTEADAS COM RECURSOS DE IMPOSTOS (FUNDEB E RECEITAS DE IMPOSTOS) = (L14 (d ou e) + L26 (d ou e) + L23.1 (t))				2.190.137,47	
28. (-) RESULTADOS LÍQUIDOS DAS TRANSFERÊNCIAS DO FUNDEB = (L7)				1.386.314,81	
29. (-) RESTOS A PAGAR NÃO PROCESSADOS INSCRITOS NO EXERCÍCIO SEM DISPONIBILIDADE FINANCEIRA DE RECURSOS DO FUNDEB IMPOSTOS = (L14h)				0,00	
30. (-) RESTOS A PAGAR NÃO PROCESSADOS INSCRITOS NO EXERCÍCIO SEM DISPONIBILIDADE FINANCEIRA DE RECURSOS DE IMPOSTOS				0,00	
31. (-) CANCELAMENTO, NO EXERCÍCIO, DE RESTOS A PAGAR INSCRITOS COM DISPONIBILIDADE FINANCEIRA DE RECURSOS DE IMPOSTOS VINCULADOS AO ENSINO = (L34.1(ac) + L				0,00	
32. TOTAL DAS DESPESAS PARA FINS DE LIMITE (27 - (28 + 29 + 30 + 31))				803.822,66	
APURAÇÃO DO LIMITE MÍNIMO CONSTITUCIONAL			VALOR EXIGIDO (x)	VALOR APLICADO (w)	% APLICADO (y)
33. APLICAÇÃO EM MDE SOBRE A RECEITA RESULTANTE DE IMPOSTOS			1.813.218,13	803.822,66	11,08
RESTOS A PAGAR INSCRITOS EM EXERCÍCIOS ANTERIORES COM DISPONIBILIDADE FINANCIAMENTO DE RECURSOS DE IMPOSTOS E DO FUNDEB	SALDO INICIAL (z)	RP LIQUIDADOS (aa)	RP PAGOS (ab)	RP CANCELADOS (ac)	SALDO FINAL (ad)
34 - RESTOS A PAGAR DE DESPESAS COM MDE	1.388.278,80	1.386.647,95	509.629,86	0,00	878.648,94
34.1 - Executadas com Recursos de Impostos e Transferências de Impostos	560.740,85	560.740,85	488.938,95	0,00	71.801,90
34.2 - Executadas com Recursos do FUNDEB - Impostos	670.837,92	669.207,07	20.690,91	0,00	650.147,01
34.3 - Executadas com Recursos do FUNDEB - Complementação da União (VAAT + VAAF)	156.700,03	156.700,03	0,00	0,00	156.700,03

PRIMEIURA MUNICIPAL DE CUIPIR
RELATÓRIO RESUMIDO DA EXECUÇÃO ORÇAMENTÁRIA

DEMONSTRATIVO DAS RECEITAS E DESPESAS COM MANUTENÇÃO E DESENVOLVIMENTO DO ENSINO - MDE - MUNICÍPIOS

ORÇAMENTO FISCAL E DA SEGURIDADE SOCIAL

PERÍODO: Janeiro a Fevereiro 2021/BIMESTRE Janeiro - Fevereiro

Page 4 of 5

RREO – Anexo 8 (LDB, Art. 72)

R\$ Milhares

OUTRAS INFORMAÇÕES PARA CONTROLE					
RECEITAS ADICIONAIS PARA FINANCIAMENTO DO ENSINO	PREVISÃO ATUALIZADA (a)	RECEITAS REALIZADAS Até o Bimestre (b)			
35 - RECEITA DE TRANSFERÊNCIA DO FNDE (INCLUINDO RENDIMENTOS DE APLICAÇÃO FINANCEIRA	1.415.000,00	190.525,89			
35.1 - Salário Educação	630.000,00	119.336,69			
35.2 - PDDE	5.000,00	0,00			
35.3 - PNAE	592.000,00	71.189,20			
35.4 - PNATE	88.000,00	0,00			
35.5 - Outras Transferências do FNDE	100.000,00	0,00			
36 - RECEITAS DE TRANSFERÊNCIAS DE CONVÊNIOS	1.870.000,00	0,00			
37 - RECEITA DE ROYALTIES DESTINADOS À EDUCAÇÃO	0,00	0,00			
38 - RECEITA DE OPERAÇÕES DE CRÉDITO VINCULADAS À EDUCAÇÃO	0,00	0,00			
39 - OUTRAS RECEITAS PARA FINANCIAMENTO DO ENSINO	0,00	0,00			
40 - TOTAL DAS RECEITAS ADICIONAIS PARA FINANCIAMENTO DO ENSINO = (35 + 36 + 37 + 38 + 39)	3.285.000,00	190.525,89			

DESPESAS CUSTEADAS COM RECEITAS ADICIONAIS PARA FINANCIAMENTO DO ENSINO	DOTAÇÃO ATUALIZADA (c)	DESPESAS EMPENHADAS JAN A FEV (d)	DESPESAS LIQUIDADAS JAN A FEV (e)	DESPESAS PAGAS JAN A FEV (f)	INSCRITAS EM RESTOS A PAGAR NÃO PROCESSADOS (g)
41 - EDUCAÇÃO INFANTIL	813.000,00	39.566,27	4.832,27	4.832,27	0,00
41.1 - Creche	344.000,00	39.566,27	4.832,27	4.832,27	0,00
41.2 - Pré - Escola	469.000,00	0,00	0,00	0,00	0,00
42 - Ensino Fundamental	2.320.000,00	358.454,28	165.730,80	121.045,01	0,00
43 - Ensino Médio	122.000,00	1.100,00	1.100,00	1.100,00	0,00
44 - Ensino Superior	453.000,00	10.012,00	0,00	0,00	0,00
45 - Ensino Profissional Não Integrado ao Ensino Regular	240.000,00	0,00	0,00	0,00	0,00
46 - TOTAL DAS DESPESAS CUSTEADAS COM RECEITAS ADICIONAIS PARA FINANCIAMENTO DO ENSINO (41 + 42 + 43 + 44 + 45)	3.948.000,00	409.132,55	171.663,07	126.977,28	0,00

DESPESAS CUSTEADAS COM RECEITAS ADICIONAIS PARA FINANCIAMENTO DO ENSINO	DOTAÇÃO ATUALIZADA (c)	DESPESAS EMPENHADAS JAN A FEV (d)	DESPESAS LIQUIDADAS JAN A FEV (e)	DESPESAS PAGAS JAN A FEV (f)	INSCRITAS EM RESTOS A PAGAR NÃO PROCESSADOS (g)
47 - TOTAL GERAL DAS DESPESAS COM EDUCAÇÃO (12 + 26 + 46)	25.455.500,00	13.046.414,11	2.765.942,16	1.606.175,45	0,00
47.1 - Despesas Correntes	20.141.500,00	12.813.179,21	2.617.011,63	1.475.830,71	0,00
47.1.1 - Pessoal Ativo	14.027.500,00	12.388.990,83	2.487.830,01	1.391.915,56	0,00
47.1.2 - Pessoal Inativo	135.000,00	132.000,00	22.000,00	11.000,00	0,00
47.1.3 - Transferências às instituições comunitárias, confessionais ou filantrópicas sem fins lucrativos	2.000,00	0,00	0,00	0,00	0,00
47.1.4 - Outras Despesas Correntes	5.977.000,00	292.188,38	107.181,62	72.915,15	0,00
47.2 - Despesas de Capital	5.314.000,00	233.234,90	148.930,53	130.344,74	0,00
47.2.1 - Transferências às instituições comunitárias, confessionais ou filantrópicas sem fins lucrativos	0,00	0,00	0,00	0,00	0,00
47.2.2 - Outras Despesas de Capital	5.314.000,00	233.234,90	148.930,53	130.344,74	0,00

PREFEITURA MUNICIPAL DE CUIRÓ
RELATÓRIO RESUMIDO DA EXECUÇÃO ORÇAMENTÁRIA

DEMONSTRATIVO DAS RECEITAS E DESPESAS COM MANUTENÇÃO E DESENVOLVIMENTO DO ENSINO - MDE - MUNICÍPIOS
ORÇAMENTO FISCAL E DA SEGURIDADE SOCIAL
PERÍODO: Janeiro a Fevereiro 2021/BIMESTRE Janeiro - Fevereiro

Page 5 of 5

RREO – Anexo 8 (LDB, Art. 72)

R\$ Milhares


CONTROLE DA DISPONIBILIDADE FINANCEIRA E CONCILIAÇÃO BANCÁRIA	FUNDEB	SALÁRIO EDUCAÇÃO
48. DISPONIBILIDADE FINANCEIRA EM 31 DE DEZEMBRO DO EXERCÍCIO ANTERIOR	20.790,17	98,58
49. (+) INGRESSO DE RECURSOS ATÉ O BIMESTRE (orçamentário)	3.382.879,26	119.336,69
50. (-) PAGAMENTOS EFETUADOS ATÉ O BIMESTRE (orçamentário e restos a pagar)	1.235.019,21	17.464,98
51. (=) DISPONIBILIDADE FINANCEIRA ATÉ O BIMESTRE	2.168.650,22	101.970,29
52. (+) AJUSTES POSITIVOS (RETENÇÕES E OUTROS VALORES EXTRAORÇAMENTÁRIOS)	109.379,26	0,00
53. (-) AJUSTES NEGATIVOS (OUTROS VALORES EXTRAORÇAMENTÁRIOS)	10.663,63	0,00
54. (=) SALDO FINANCEIRO CONCILIADO (Saldo Bancário)	2.267.365,85	101.970,29


José Maria Leite de Macedo

Prefeito


Jailson Alves de Souza

Secretaria de Finanças


Carlos Bezerra de Oliveira

Contador CRC - PE 017.714

1) Limites mínimos anuais a serem cumpridos no encerramento do exercício.

2) Art. 21, § 2º, Lei 11.494/2007: "Até 5% dos recursos recebidos à conta dos Fundos, inclusive relativos à complementação da União recebidos nos termos do §1º do art. 6º desta Lei, poderão ser utilizados no 1º trimestre do exercício imediatamente subsequente, mediante abertura de crédito adicional."

3) Caput do artigo 212 da CF/1988

4) Os valores referentes à parcela dos Restos a Pagar inscritos sem disponibilidade financeira vinculada à educação deverão ser informados somente no RREO do último bimestre do exercício.

5) Limites mínimos anuais a serem cumpridos no encerramento do exercício, no âmbito de atuação prioritária, conforme LDB, art. 11, V.

6) Nos cinco primeiros bimestres do exercício o acompanhamento poderá ser feito com base na despesa empenhada ou na despesa

7) Essa coluna poderá ser apresentada somente no último bimestre

PREFEITURA MUNICIPAL DE CUIRÁ
RELATÓRIO RESUMIDO DA EXECUÇÃO ORÇAMENTÁRIA
DEMONSTRATIVO DA RECEITA DE IMPOSTOS E DAS DESPESAS PRÓPRIAS COM SAÚDE
ORÇAMENTOS FISCAIS E DA SEGURIDADE SOCIAL
PERÍODO: Janeiro a Fevereiro 2021/BIMESTRE Janeiro - Fevereiro

RREO – ANEXO XII (LC nº 141/2012 art.35)

R\$ 1

RECEITAS RESULTANTES DE IMPOSTOS E TRANSFERÊNCIAS CONSTITUCIONAIS E LEGAIS	PREVISÃO INICIAL	PREVISÃO ATUALIZADA (a)	RECEITAS REALIZADAS	
			Até o Bimestre (b)	(%) (b/a)x100
RECEITA DE IMPOSTOS (I)	2.187.000,00	2.187.000,00	287.717,12	13,16
Receita Resultante do Imposto Predial e Territorial Urbano - IPTU	717.000,00	717.000,00	88.199,19	12,30
IPTU	380.000,00	380.000,00	41.687,88	10,97
Multas, Juros de Mora, Dívida Ativa e Outros Encargos do IPTU	337.000,00	337.000,00	46.511,31	13,80
Receita Resultante do Imposto sobre Transmissão Inter Vivos - ITBI	157.000,00	157.000,00	27.945,78	17,80
ITBI	127.000,00	127.000,00	27.945,78	22,00
Multas, Juros de Mora, Dívida Ativa e Outros Encargos do ITBI	30.000,00	30.000,00	0,00	0,00
Receita Resultante do Imposto sobre Serviços de Qualquer Natureza - ISS	563.000,00	563.000,00	86.608,46	15,38
ISS	533.000,00	533.000,00	86.608,46	16,25
Multas, Juros de Mora, Dívida Ativa e Outros Encargos do ISS	30.000,00	30.000,00	0,00	0,00
Receita Resultante do Imposto sobre a Renda e Proventos de Qualquer Natureza Retido na Fonte - IRRF	750.000,00	750.000,00	84.963,69	11,33
RECEITA DE TRANSFERÊNCIAS CONSTITUCIONAIS E LEGAIS (II)	29.898.000,00	29.898.000,00	6.966.927,62	23,30
Cota-Parte FPM	23.000.000,00	23.000.000,00	5.203.462,26	22,62
Cota-Parte ITR	3.000,00	3.000,00	0,00	0,00
Cota-Parte IPVA	1.871.000,00	1.871.000,00	693.496,65	37,07
Cota-Parte ICMS	5.001.000,00	5.001.000,00	1.063.914,23	21,27
Cota-Parte IPI-Exportação	17.000,00	17.000,00	4.282,24	25,19
Compensações Financeiras Provenientes de Impostos e Transferências Constitucionais	6.000,00	6.000,00	1.772,24	29,54
Desoneração ICMS - LC 87/1996	6.000,00	6.000,00	1.772,24	29,54
Outras	0,00	0,00	0,00	0,00
TOTAL DAS RECEITAS RESULTANTES DE IMPOSTOS E TRANSFERÊNCIAS CONSTITUCIONAIS E LEGAIS - (III) = (I) + (II)	32.085.000,00	32.085.000,00	7.254.644,74	22,61

PREFEITURA MUNICIPAL DE CUIRÁ
RELATÓRIO RESUMIDO DA EXECUÇÃO ORÇAMENTÁRIA
DEMONSTRATIVO DA RECEITA DE IMPOSTOS E DAS DESPESAS PRÓPRIAS COM SAÚDE
ORÇAMENTOS FISCAIS E DA SEGURIDADE SOCIAL
PERÍODO: Janeiro a Fevereiro 2021/BIMESTRE Janeiro - Fevereiro

RREO – ANEXO XII (LC nº 141/2012 art.35)

DESPESAS COM AÇÕES E SERVIÇOS PÚBLICOS DE SAÚDE (ASPS) POR SUBFUNÇÃO E CATEGORIA ECONÔMICA	DOTAÇÃO INICIAL	DOTAÇÃO ATUALIZADA (c)	DESPESAS EMPENHADAS		DESPESAS LIQUIDADAS		DESPESAS PAGAS		INSCRITOS EM RESTOS A PAGAR NÃO PROCESSADOS (g)
			ATE BIMESTRE (d)	% (d/c) x 100	ATE BIMESTRE (e)	% (e/c) x 100	ATE BIMESTRE (f)	% (f/c) x 100	
ATENÇÃO BÁSICA (IV)	425.000,00	425.000,00	1.463,94	0,34	215,94	0,05	215,94	0,05	0,00
Despesas Correntes	404.000,00	404.000,00	1.463,94	0,36	215,94	0,05	215,94	0,05	0,00
Despesas de Capital	21.000,00	21.000,00	0,00	0,00	0,00	0,00	0,00	0,00	0,00
ASSISTÊNCIA HOSPITALAR E AMBULATORIAL (V)	152.000,00	152.000,00	19.133,34	12,59	8.464,02	5,57	4.564,02	3,00	0,00
Despesas Correntes	117.000,00	117.000,00	19.133,34	16,35	8.464,02	7,23	4.564,02	3,90	0,00
Despesas de Capital	35.000,00	35.000,00	0,00	0,00	0,00	0,00	0,00	0,00	0,00
SUORTE PROFILÁTICO E TERAPÊUTICO (VI)	16.000,00	16.000,00	1.275,00	7,97	1.275,00	7,97	0,00	0,00	0,00
Despesas Correntes	6.000,00	6.000,00	1.275,00	21,25	1.275,00	21,25	0,00	0,00	0,00
Despesas de Capital	10.000,00	10.000,00	0,00	0,00	0,00	0,00	0,00	0,00	0,00
VIGILÂNCIA SANITÁRIA (VII)	38.000,00	38.000,00	0,00	0,00	0,00	0,00	0,00	0,00	0,00
Despesas Correntes	33.000,00	33.000,00	0,00	0,00	0,00	0,00	0,00	0,00	0,00
Despesas de Capital	5.000,00	5.000,00	0,00	0,00	0,00	0,00	0,00	0,00	0,00
VIGILÂNCIA EPIDEMIOLÓGICA (VIII)	63.000,00	63.000,00	65,00	0,10	65,00	0,10	0,00	0,00	0,00
Despesas Correntes	43.000,00	43.000,00	65,00	0,15	65,00	0,15	0,00	0,00	0,00
Despesas de Capital	20.000,00	20.000,00	0,00	0,00	0,00	0,00	0,00	0,00	0,00
ALIMENTAÇÃO E NUTRIÇÃO (IX)	2.000,00	2.000,00	0,00	0,00	0,00	0,00	0,00	0,00	0,00
Despesas Correntes	2.000,00	2.000,00	0,00	0,00	0,00	0,00	0,00	0,00	0,00
Despesas de Capital	0,00	0,00	0,00	0,00	0,00	0,00	0,00	0,00	0,00
OUTRAS SUBFUNÇÕES (X)	4.384.500,00	4.281.886,00	1.927.916,17	45,02	884.528,57	20,66	730.985,17	17,07	0,00
Despesas Correntes	4.337.500,00	4.239.386,00	1.911.632,17	45,09	868.244,57	20,48	725.770,67	17,12	0,00
Despesas de Capital	47.000,00	42.500,00	16.284,00	38,32	16.284,00	38,32	5.214,50	12,27	0,00
TOTAL (XI) = (IV + V + VI + VII + VIII + IX + X)	5.080.500,00	4.977.886,00	1.949.853,45	39,17	894.548,53	17,97	735.765,13	14,78	0,00

APURAÇÃO DO CUMPRIMENTO DO LIMITE MÍNIMO PARA APLICAÇÃO EM ASPS	Despesas Empenhadas (d)	Despesas Liquidadas (e)	Despesas Pagas (f)
Total das Despesas com ASPS (XII) = (XI)	1.949.853,45	894.548,53	735.765,13
(-) Restos a Pagar Não Processados Inscritos Indevidamente no Exercício sem Disponibilidade Financeira (XIII)	0,00	0,00	0,00
(-) Despesas Custeadas com Recursos Vinculados à Parcela do Percentual Mínimo que não foi Aplicada em ASPS em Exercícios Anteriores (XIV)	0,00	0,00	0,00
(-) Despesas Custeadas com Disponibilidade de Caixa Vinculada aos Restos a Pagar Cancelados (XV)	0,00	0,00	0,00
(=) VALOR APLICADO EM ASPS (XVI) = (XII - XIII - XIV - XV)	1.949.853,45	894.548,53	735.765,13
Despesa Mínima a ser Aplicada em ASPS (XVII) = (III) x 15% (LC 141/2012)	0,00	1.088.196,71	0,00
Diferença entre o Valor Aplicado e a Despesa Mínima a ser Aplicada (XVIII) = (XVI (d ou e) - XVII)	0,00	-193.648,18	0,00
Limite não Cumprido (XIX) = (XVIII) (Quando valor for inferior a zero)	-193.648,18	0,00	0,00
PERCENTUAL DA RECEITA DE IMPOSTOS E TRANSFERÊNCIAS CONSTITUCIONAIS E LEGAIS APLICADO EM ASPS (XVI / III)*100 (mínimo de 15% conforme LC nº 141/2012 ou % da Lei Orgânica Municipal)	0,00	12,33	0,00

PREFETURA MUNICIPAL DE CUIRÁ
RELATÓRIO RESUMIDO DA EXECUÇÃO ORÇAMENTÁRIA
DEMONSTRATIVO DA RECEITA DE IMPOSTOS E DAS DESPESAS PRÓPRIAS COM SAÚDE
ORÇAMENTOS FISCAIS E DA SEGURIDADE SOCIAL
PERÍODO: Janeiro a Fevereiro 2021/BIMESTRE Janeiro - Fevereiro

RREO – ANEXO XII (LC nº 141/2012 art.35)

RS 1

CONTROLE DO VALOR REFERENTE AO PERCENTUAL MÍNIMO NÃO CUMPRIDO EM EXERCÍCIOS ANTERIORES PARA FINS DE APLICAÇÃO DOS RECURSOS VINCULADOS CONFORME ARTIGOS 25 E 26 DA LC 141/2012	LIMITE NÃO CUMPRIDO				
	Saldo Inicial (no Exercício atual) (h)	Despesas Custeadas no Exercício de Referência			Saldo Final (não aplicado) (l) = (h - (i ou j))
		Empenhadas (i)	Liquidadas (j)	Pagas (k)	
Diferença de limite não cumprido em 2021 (saldo inicial = XIXd)	0,00	0,00	0,00	0,00	-193.648,18
Diferença de limite não cumprido em 2020 (saldo inicial igual ao saldo final do demonstrativo do exercício anterior)	0,00	0,00	0,00	0,00	0,00
Diferença de limite não cumprido em Exercícios Anteriores (saldo inicial igual ao saldo final do demonstrativo do exercício anterior)	0,00	0,00	0,00	0,00	0,00
TOTAL DA DIFERENÇA DE LIMITE NÃO CUMPRIDO EM EXERCÍCIOS ANTERIORES (XX)	0,00	0,00	0,00	0,00	-193.648,18

EXECUÇÃO DE RESTOS A PAGAR										
EXERCÍCIO DO EMPENHO	Valor Mínimo para aplicação em ASPS (m)	Valor aplicado em ASPS no exercício (n)	Valor aplicado além do limite mínimo (o) = (n - m), se < 0, então (o) = 0	Total inscrito em RP no exercício (p)	RPNP Inscritos Indevidamente no Exercício sem Disponibilidade Financeira q = (XIVd)	Valor inscrito em RP considerado no Limite (r) = (p - (o + q)) se < 0, então (r) = (0)	Total de RP pagos (s)	Total de RP a pagar (t)	Total de RP cancelados ou prescritos (u)	Diferença entre o valor aplicado além do limite e o total de RP cancelados (v) = ((o + q) - u)
Empenhos de 2021	0,00	0,00	0,00	0,00	0,00	0,00	0,00	0,00	0,00	0,00
Empenhos de 2020	0,00	0,00	0,00	0,00	0,00	0,00	0,00	0,00	0,00	0,00
Empenhos de 2019	0,00	0,00	0,00	0,00	0,00	0,00	0,00	0,00	0,00	0,00
Empenhos de 2018	0,00	0,00	0,00	0,00	0,00	0,00	0,00	0,00	0,00	0,00
Empenhos de 2017 e anteriores	0,00	0,00	0,00	0,00	0,00	0,00	0,00	0,00	0,00	0,00

TOTAL DOS RESTOS A PAGAR CANCELADOS OU PRESCRITOS ATÉ O FINAL DO EXERCÍCIO ATUAL QUE AFETARAM O CUMPRIMENTO DO LIMITE (XXI) (soma dos saldos negativos da coluna "v")	0,00
TOTAL DOS RESTOS A PAGAR CANCELADOS OU PRESCRITOS ATÉ O FINAL DO EXERCÍCIO ANTERIOR QUE AFETARAM O CUMPRIMENTO DO LIMITE (XXII) (valor informado no demonstrativo do exercício anterior)	0,00
TOTAL DOS RESTOS A PAGAR CANCELADOS OU PRESCRITOS NO EXERCÍCIO ATUAL QUE AFETARAM O CUMPRIMENTO DO LIMITE (XXIII) = (XXI - XXII) (Artigo 24 § 1º e 2º da LC 141/2012)	0,00

PREFEITURA MUNICIPAL DE CUPIRA
RELATÓRIO RESUMIDO DA EXECUÇÃO ORÇAMENTÁRIA
DEMONSTRATIVO DA RECEITA DE IMPOSTOS E DAS DESPESAS PRÓPRIAS COM SAÚDE
ORÇAMENTOS FISCAIS E DA SEGURIDADE SOCIAL
PERÍODO: Janeiro a Fevereiro 2021/BIMESTRE Janeiro - Fevereiro

RREO – ANEXO XII (LC nº 141/2012 art.35)

R\$ 1

CONTROLE DE RESTOS A PAGAR CANCELADOS OU PRESCRITOS CONSIDERADOS PARA FINS DE APLICAÇÃO DA DISPONIBILIDADE DE CAIXA CONFORME ARTIGO 24§ 1º e 2º DA LC 141/2012	RESTOS A PAGAR CANCELADOS OU PRESCRITOS				
	Saldo Inicial (no Exercício atual) (w)	Despesas Custeadas no Exercício de Referência			Saldo Final (não aplicado) (aa) = (w - (x ou y))
		Empenhadas (x)	Liquidadas (y)	Pagas (z)	
Restos a pagar cancelados ou prescritos em 2021 a serem compensados (XXIV) (saldo inicial = XXIII)	0,00	0,00	0,00	0,00	0,00
Restos a pagar cancelados ou prescritos em 2020 a serem compensados (XXV) (saldo inicial igual ao saldo final do demonstrativo do exercício anterior)	0,00	0,00	0,00	0,00	0,00
Restos a pagar cancelados ou prescritos em exercícios anteriores a serem compensados (XXVI) (saldo inicial igual ao saldo final do demonstrativo do exercício anterior)	0,00	0,00	0,00	0,00	0,00
TOTAL DE RESTOS A PAGAR CANCELADOS OU PRESCRITOS A COMPENSAR (XXVII)	0,00	0,00	0,00	0,00	0,00

RECEITAS ADICIONAIS PARA O FINANCIAMENTO DA SAÚDE NÃO COMPUTADAS NO CÁLCULO DO MÍNIMO	PREVISÃO INICIAL	PREVISÃO ATUALIZADA (a)	RECEITAS REALIZADAS	
			Até o Bimestre (b)	(%) (b/a)x100
RECEITAS DE TRANSFERÊNCIAS PARA A SAÚDE (XXVIII)	7.777.000,00	7.777.000,00	780.282,25	10,03
Proveniente da União	7.707.000,00	7.707.000,00	776.666,20	10,08
Proveniente dos Estados	70.000,00	70.000,00	3.616,05	5,17
Proveniente de outros Municípios	0,00	0,00	0,00	0,00
RECEITA DE OPERAÇÕES DE CRÉDITO INTERNAS E EXTERNAS VINCULADAS A SAÚDE (XXIX)	0,00	0,00	0,00	0,00
OUTRAS RECEITAS (XXX)	550.000,00	550.000,00	616,51	0,11
TOTAL DE RECEITAS ADICIONAIS PARA FINANCIAMENTO DA SAÚDE (XXXI) = (XXVIII + XXIX + XXX)	8.327.000,00	8.327.000,00	780.898,76	9,38

PREFEITURA MUNICIPAL DE CUPIRA
RELATÓRIO RESUMIDO DA EXECUÇÃO ORÇAMENTÁRIA
DEMONSTRATIVO DA RECEITA DE IMPOSTOS E DAS DESPESAS PRÓPRIAS COM SAÚDE
ORÇAMENTOS FISCAIS E DA SEGURIDADE SOCIAL
PERÍODO: Janeiro a Fevereiro 2021/BIMESTRE Janeiro - Fevereiro

RREO – ANEXO XII (LC nº 141/2012 art.35)

R\$ 1

DESPESAS COM SAÚDE POR SUBFUNÇÕES E CATEGORIA ECONÔMICA NÃO COMPUTADAS NO CÁLCULO DO MÍNIMO	DOTAÇÃO INICIAL	DOTAÇÃO ATUALIZADA (c)	DESPESAS EMPENHADAS		DESPESAS LIQUIDADAS		DESPESAS PAGAS		INSCRITOS EM RESTOS A PAGAR NÃO PROCESSADOS (g)
			ATÉ BIMESTRE (d)	% (d/c) x 100	ATÉ BIMESTRE (e)	% (e/c) x 100	ATÉ BIMESTRE (f)	% (f/c) x 100	
ATENÇÃO BÁSICA (XXXII)	3.977.000,00	3.977.000,00	1.987.163,39	49,97	514.759,62	12,94	270.975,66	6,81	0,00
Despesas Correntes	3.417.000,00	3.417.000,00	1.985.902,39	58,12	513.498,62	15,03	269.714,66	7,89	0,00
Despesas de Capital	560.000,00	560.000,00	1.261,00	0,23	1.261,00	0,23	1.261,00	0,23	0,00
ASSISTÊNCIA HOSPITALAR E AMBULATORIAL (XXXIII)	3.296.000,00	3.299.000,00	2.217.309,89	67,21	480.260,06	14,56	248.991,72	7,55	0,00
Despesas Correntes	2.626.000,00	2.629.000,00	2.112.909,89	80,37	375.860,06	14,30	194.991,72	7,42	0,00
Despesas de Capital	670.000,00	670.000,00	104.400,00	15,58	104.400,00	15,58	54.000,00	8,06	0,00
SUPORTE PROFILÁTICO E TERAPÊUTICO (XXXIV)	193.000,00	240.514,00	87.960,59	36,57	62.325,59	25,91	19.083,90	7,93	0,00
Despesas Correntes	189.000,00	196.500,00	45.873,61	23,35	43.073,11	21,92	19.083,90	9,71	0,00
Despesas de Capital	4.000,00	44.014,00	42.086,98	95,62	19.252,48	43,74	0,00	0,00	0,00
VIGILÂNCIA SANITÁRIA (XXXV)	158.000,00	158.000,00	84.091,14	53,22	12.974,34	8,21	6.219,21	3,94	0,00
Despesas Correntes	153.000,00	153.000,00	84.091,14	54,96	12.974,34	8,48	6.219,21	4,06	0,00
Despesas de Capital	5.000,00	5.000,00	0,00	0,00	0,00	0,00	0,00	0,00	0,00
VIGILÂNCIA EPIDEMIOLÓGICA (XXXVI)	433.000,00	433.000,00	366.160,08	84,56	61.483,26	14,20	27.673,09	6,39	0,00
Despesas Correntes	384.000,00	384.000,00	366.160,08	95,35	61.483,26	16,01	27.673,09	7,21	0,00
Despesas de Capital	49.000,00	49.000,00	0,00	0,00	0,00	0,00	0,00	0,00	0,00
ALIMENTAÇÃO E NUTRIÇÃO (XXXVII)	0,00	0,00	0,00	0,00	0,00	0,00	0,00	0,00	0,00
Despesas Correntes	0,00	0,00	0,00	0,00	0,00	0,00	0,00	0,00	0,00
Despesas de Capital	0,00	0,00	0,00	0,00	0,00	0,00	0,00	0,00	0,00
OUTRAS SUBFUNÇÕES (XXXVIII)	240.000,00	530.100,00	447.196,76	84,36	229.588,25	43,31	112.595,75	21,24	0,00
Despesas Correntes	240.000,00	530.100,00	447.196,76	84,36	229.588,25	43,31	112.595,75	21,24	0,00
Despesas de Capital	0,00	0,00	0,00	0,00	0,00	0,00	0,00	0,00	0,00
TOTAL DAS DESPESAS NÃO COMPUTADAS NO CÁLCULO DO MÍNIMO (XXXIX) = (XXXII + XXXIII + XXXIV + XXXV + XXXVI + XXXVII + XXXVIII)	8.297.000,00	8.637.614,00	5.189.881,85	60,08	1.361.391,12	15,76	685.539,33	7,94	0,00

PREFEITURA MUNICIPAL DE CUIRA
RELATÓRIO RESUMIDO DA EXECUÇÃO ORÇAMENTÁRIA
DEMONSTRATIVO DA RECEITA DE IMPOSTOS E DAS DESPESAS PRÓPRIAS COM SAÚDE
ORÇAMENTOS FISCAIS E DA SEGURIDADE SOCIAL
PERÍODO: Janeiro a Fevereiro 2021/BIMESTRE Janeiro - Fevereiro

RREO - ANEXO XII (LC nº 141/2012 art.35)

DESPESAS TOTAIS COM SAÚDE EXECUTADAS COM COM RECURSOS PRÓPRIOS E COM RECURSOS TRANSFERIDOS DE OUTROS ENTES	DOTAÇÃO INICIAL	DOTAÇÃO ATUALIZADA (e)	DESPESAS EMPENHADAS		DESPESAS LIQUIDADAS		DESPESAS PAGAS		INSCRITOS EM RESTOS A PAGAR NÃO PROCESSADOS (g)
			ATÉ BIMESTRE (d)	% (d/e) x 100	ATÉ BIMESTRE (e)	% (e/c) x 100	ATÉ BIMESTRE (f)	% (f/c) x 100	
ATENÇÃO BÁSICA (XL) = (IV + XXXII)	4.402.000,00	4.402.000,00	1.988.627,33	45,18	514.975,56	11,70	271.191,60	6,16	0,00
ASSISTÊNCIA HOSPITALAR E AMBULATORIAL (XLI) = (V + XXXIII)	3.448.000,00	3.451.000,00	2.236.443,23	64,81	488.724,08	14,16	253.555,74	7,35	0,00
SUPOORTE PROFILÁTICO E TERAPÊUTICO (XLII) = (VI + XXXIV)	209.000,00	256.514,00	89.235,59	34,79	63.600,59	24,79	19.083,90	7,44	0,00
VIGILÂNCIA SANITÁRIA (XLIII) = (VII + XXXV)	196.000,00	196.000,00	84.091,14	42,90	12.974,34	6,62	6.219,21	3,17	0,00
VIGILÂNCIA EPIDEMIOLÓGICA (XLIV) = (VIII + XXXVI)	496.000,00	496.000,00	366.225,08	73,84	61.548,26	12,41	27.673,09	5,58	0,00
ALIMENTAÇÃO E NUTRIÇÃO (XLV) = (XIX + XXXVII)	2.000,00	2.000,00	0,00	0,00	0,00	0,00	0,00	0,00	0,00
OUTRAS SUBFUNÇÕES (XLVI) = (X + XXXVIII)	4.624.500,00	4.811.986,00	2.375.112,93	49,36	1.114.116,82	23,15	843.580,92	17,53	0,00
TOTAL DAS DESPESAS COM SAÚDE (XLVII) = (XI + XXXIX)	13.377.500,00	13.615.500,00	7.139.735,30	52,44	2.255.939,65	16,57	1.421.304,46	10,44	0,00
(-) Despesas executadas com recursos provenientes das transferências de recursos de outros entes	8.297.000,00	8.637.614,00	5.189.881,85	60,08	1.361.391,12	15,76	685.539,33	7,94	0,00
TOTAL DAS DESPESAS EXECUTADAS COM RECURSOS PRÓPRIOS (XLVIII)	5.080.500,00	4.977.886,00	1.949.853,45	39,17	894.548,53	17,97	735.765,13	14,78	0,00

1) Essa linha apresentará valor somente no Relatório Resumido da Execução Orçamentária do último bimestre do exercício.

2) O valor apresentado na intercessão com a coluna "i" ou com a coluna "h+i" (último bimestre) deverá ser o mesmo apresentado no "total j".

3) O valor apresentado na intercessão com a coluna "i" ou com a coluna "h+i" (último bimestre) deverá ser o mesmo apresentado no "total k".

4) Limite anual mínimo a ser cumprido no encerramento do exercício. Deverá ser informado o limite estabelecido na Lei Orgânica do Município quando o percentual nela estabelecido for superior ao fixado na LC nº 141/2012

5) Durante o exercício esse valor servirá para o monitoramento previsto no art. 23 da LC 141/2012

6) No último bimestre, será utilizada a fórmula $[V(h+i) - (15 \times IIIb)/100]$.

7) Essa coluna poderá ser apresentada somente no último bimestre

José Maria Leite de Macedo

Prefeito

Jailson Alves de Souza

Secretaria de Finanças

Carlos Bezerra de Oliveira

Contador CRC - PE 017.714

PREFEITURA MUNICIPAL
RELATÓRIO RESUMIDO DA EXECUÇÃO ORÇAMENTÁRIA
DEMONSTRATIVO DAS PARCERIAS PUBLICO-PRIVADAS
ORÇAMENTO FISCAL E DA SEGURIDADE SOCIAL
PERÍODO: Janeiro a Fevereiro 2021/BIMESTRE Janeiro - Fevereiro

Page 1 of 1

RREO - Anexo 13 (Lei nº 11.079, de 30.12.2004, arts. 22, 25 e 28)

R\$ 1

ESPECIFICAÇÃO	SALDO TOTAL EM 31 DE DEZEMBRO DO EXERCÍCIO ANTERIOR (a)	REGISTROS EFETUADOS EM 2021		SALDO TOTAL (b)
		NO BIMESTRE (d)	JAN A FEV (c)	
TOTAL DE ATIVOS	0,00	0,00	0,00	0,00
Ativos Constituídos pela SPE	0,00	0,00	0,00	0,00
TOTAL DE PASSIVOS	0,00	0,00	0,00	0,00
Obrigações decorrentes de Ativos Constituídos pela SPE	0,00	0,00	0,00	0,00
Provisões de PPP	0,00	0,00	0,00	0,00
Outros Passivos	0,00	0,00	0,00	0,00
ATOS POTENCIAIS PASSIVOS	0,00	0,00	0,00	0,00
Obrigações Contratuais	0,00	0,00	0,00	0,00
Riscos não Provisionados	0,00	0,00	0,00	0,00
Garantias Concedidas	0,00	0,00	0,00	0,00
Outros Passivos Contingentes	0,00	0,00	0,00	0,00

ESPECIFICAÇÃO	2020	2021	2022	2023	2024	2025	2026	2027	2028	2029	2030
Do Ente Federado	0,00	0,00	0,00	0,00	0,00	0,00	0,00	0,00	0,00	0,00	0,00
Das Estaduais Não-Dependentes	0,00	0,00	0,00	0,00	0,00	0,00	0,00	0,00	0,00	0,00	0,00
TOTAL DAS DESPESAS DE PPP DO ENTE FEDERADO(I) = (I.I)	0,00	0,00	0,00	0,00	0,00	0,00	0,00	0,00	0,00	0,00	0,00
TOTAL DAS DESPESAS DE PPP DAS ESTATAIS NÃO DEPENDENTES (II) = (II.I + II.II)	0,00	0,00	0,00	0,00	0,00	0,00	0,00	0,00	0,00	0,00	0,00
TOTAL DAS DESPESAS DE PPP (III) = (I + II)	0,00	0,00	0,00	0,00	0,00	0,00	0,00	0,00	0,00	0,00	0,00
RECEITA CORRENTE LÍQUIDA (RCL) (IV)	0,00	0,00	0,00	0,00	0,00	0,00	0,00	0,00	0,00	0,00	0,00
TOTAL DAS DESPESAS CONSIDERADAS PARA O LIMITE = (I + II + III)	0,00	0,00	0,00	0,00	0,00	0,00	0,00	0,00	0,00	0,00	0,00
TOTAL DAS DESPESAS CONSIDERADAS PARA O LIMITE / RCL	0,00	0,00	0,00	0,00	0,00	0,00	0,00	0,00	0,00	0,00	0,00

José Maria Leite de Macedo

Prefeito

Jailson Alves de Souza

Secretaria de Finanças

Carlos Bezerra de Oliveira

Contador CRC - PE 017.714